



FGE
VERACRUZ
Fiscalía General del Estado

INFORME TRIMESTRAL
ENERO-MARZO DE 2019

**FISCALIA GENERAL DEL ESTADO DE VERACRUZ
INFORME TRIMESTRAL ENERO-MARZO DE 2019**

LEY GENERAL DE CONTABILIDAD GUBERNAMENTAL

APARTADO I ESTADOS E INFORMES FINANCIEROS CONTABLES

- Estado de Actividades
- Estado de Situación Financiera
- Estado de Cambios en la Situación Financiera
- Estado Analítico del Activo
- Estado Analítico de la Deuda y Otros Pasivos
- Estado de Variación en la Hacienda Pública
- Estado de Flujos de Efectivo
- Informe Sobre Pasivos Contingentes (Formato Libre)
- Notas a los Estados Financieros

APARTADO II INFORMES PRESUPUESTARIOS

- Estado Analítico de Ingresos
- Estado Analítico del Ejercicio del Presupuesto de Egresos (Clasificación Administrativa)
- Estado Analítico del Ejercicio del Presupuesto de Egresos Clasificación por Objeto del Gasto (Capítulo y Concepto)
- Estado Analítico del Ejercicio del Presupuesto de Egresos Clasificación Económica (por Tipo de Gasto)
- Estado Analítico del Ejercicio del Presupuesto de Egresos Clasificación Funcional (Finalidad y Función)
- Endeudamiento Neto
- Intereses de la Deuda
- Indicadores de Postura Fiscal

APARTADO III INFORMES PROGRAMATICOS

- Gasto por Categoría Programática
- Programas y Proyectos de Inversión (Formato Libre)
- Indicadores de Resultados

APARTADO IV ANEXOS

- Relación de Bienes Muebles que componen el Patrimonio
- Relación de Bienes Inmuebles que componen el Patrimonio
- Relación de Cuentas Bancarias Productivas Específicas
- Relación de Esquemas Bursátiles y de Coberturas Financieras (Formato Libre)

LEY DE DISCIPLINA FINANCIERA

- Estado de Situación Financiera Detallado
- Informe Analítico de la Deuda Pública y Otros Pasivos
- Informe Analítico de Obligaciones Diferentes de Financiamientos
- Balance Presupuestario
- Estado Analítico de Ingresos Detallado
- Estado Analítico del Ejercicio del Presupuesto de Egresos Detallado Clasificación por Objeto del Gasto (Capítulo y Concepto)
- Estado Analítico del Ejercicio del Presupuesto de Egresos Detallado Clasificación Administrativa
- Estado Analítico del Ejercicio del Presupuesto de Egresos Detallado Clasificación Funcional (Finalidad y Función)
- Estado Analítico del Ejercicio del Presupuesto de Egresos Detallado Clasificación de Servicios Personales por Categoría
- Guía de Cumplimiento de la Ley de Disciplina Financiera de las Entidades Federativas y Municipios



VERACRUZ
GOBIERNO
DEL ESTADO

GOBIERNO DEL ESTADO DE VERACRUZ DE IGNACIO DE LA LLAVE
FISCALÍA GENERAL DEL ESTADO DE VERACRUZ
PRIMER TRIMESTRE 2019

LEY GENERAL DE CONTABILIDAD GUBERNAMENTAL



**VERACRUZ
GOBIERNO
DEL ESTADO**

**GOBIERNO DEL ESTADO DE VERACRUZ DE IGNACIO DE LA LLAVE
FISCALÍA GENERAL DEL ESTADO DE VERACRUZ
PRIMER TRIMESTRE 2019
APARTADO I**

**ESTADOS E INFORMES
FINANCIEROS CONTABLES**

FISCALÍA GENERAL DEL ESTADO DE VERACRUZ
Estado de Actividades
Del 1 de Enero al 31 de Marzo de 2019 y 2018

	2019	2018
INGRESOS Y OTROS BENEFICIOS		
Ingresos de la Gestión	0	0
Impuestos	0	0
Cuotas y Aportaciones de Seguridad Social	0	0
Contribuciones de Mejoras	0	0
Derechos	0	0
Productos de Tipo Corriente ^{1/}	0	0
Aprovechamientos de Tipo Corriente	0	0
Ingresos por Venta de Bienes y Servicios	0	0
Ingresos no Comprendidos en las Fracciones de la Ley de Ingresos Causados en Ejercicios Fiscales Anteriores Pendientes de Liquidación o Pago	0	0
Participaciones, Aportaciones, Transferencias, Asignaciones, Subsidios y Otras Ayudas	480,895,928	416,015,869
Participaciones y Aportaciones	0	0
Transferencia, Asignaciones, Subsidios y Otras ayudas	480,895,928	416,015,869
Otros Ingresos y Beneficios	1,414,872	1,638,590
Ingresos Financieros	909,564	1,033,639
Incremento por Variación de Inventarios	0	0
Disminución del Exceso de Estimaciones por Pérdida o Deterioro u Obsolescencia	0	0
Disminución del Exceso de Provisiones	0	0
Otros Ingresos y Beneficios Varios	505,308	604,951
Total de Ingresos y Otros Beneficios	482,310,800	417,654,459
GASTOS Y OTRAS PÉRDIDAS		
Gastos de Funcionamiento	220,902,035	237,656,302
Servicios Personales	187,444,084	212,299,605
Materiales y Suministros	4,701,012	3,902,717
Servicios Generales	28,756,939	21,453,980
Transferencia, Asignaciones, Subsidios y Otras Ayudas	0	1,849,585
Transferencias Internas y Asignaciones al Sector Público	0	0
Transferencias al Resto del Sector Público	0	0
Subsidios y Subvenciones	0	0
Ayudas Sociales	0	1,849,585
Pensiones y Jubilaciones	0	0
Transferencias a Fideicomisos, Mandatos y Contratos Análogos	0	0
Transferencias a la Seguridad Social	0	0
Donativos	0	0
Transferencias al Exterior	0	0
Participaciones y Aportaciones	0	0
Participaciones	0	0
Aportaciones	0	0
Convenios	0	0
Intereses, Comisiones y Otros Gastos de la Deuda Pública	0	0
Intereses de la Deuda Pública	0	0
Comisiones de la Deuda Pública	0	0
Gastos de la Deuda Pública	0	0
Costo por Coberturas	0	0
Apoyos Financieros	0	0
Otros Gastos y Pérdidas Extraordinarias	0	0
Estimaciones, Depreciaciones, Deterioros, Obsolescencia y Amortizaciones	0	0
Provisiones	0	0
Disminución de Inventarios	0	0
Aumento por Insuficiencia de Estimaciones por Pérdida o Deterioro y Obsolescencia	0	0
Aumento por Insuficiencia de Provisiones	0	0
Otros Gastos (Ministración)	0	0
Inversión Pública	0	0
Inversión Pública no Capitalizable	0	0
Total de Gastos y Otras Pérdidas	220,902,035	239,505,887
Resultados del Ejercicio (Ahorro/Desahorro)	261,408,765	178,148,572

1/ No se incluyen: Utilidades e Intereses. Por regla de presentación se revelan como Ingresos Financieros.
Bajo protesta de decir verdad declaramos que los Estados Financieros y sus Notas son razonablemente correctos y responsabilidad del emisor.

Elaboró

Verificó

Va.Bo.

C.P.A. ROSARIO PALACIOS CARLÍN
SUBDIRECTORA DE RECURSOS FINANCIEROS

MTRA. GABRIELA MERCEDES REVA HAYÓN
OFICIAL MAYOR

MTRD. JORGE WINCKLER ORTIZ
FISCAL GENERAL DEL ESTADO DE VERACRUZ

FISCALÍA GENERAL DEL ESTADO DE VERACRUZ

Estado de Situación Financiera

Al 31 de Marzo de 2019 y 2018

ACTIVO	2019	2018	PASIVO	2019	2018
Activo Circulante			Pasivo Circulante		
Efectivo y Equivalentes	401,956,321	167,487,294	Cuentas por Pagar a Corto Plazo	241,397,918	251,149,229
Derechos a Recibir Efectivo o Equivalentes	434,902,668	443,752,186	Documentos por Pagar a Corto Plazo	0	0
Derechos a Recibir Bienes o Servicios	78,703	4,217,925	Porción a Corto Plazo de la Deuda Pública a Largo Plazo	0	0
Inventarios	0	0	Títulos y Valores a Corto Plazo	0	0
Almacenes	6,501,149	4,866,405	Pasivos Diferidos a Corto Plazo	0	0
Estimación por Pérdida o Deterioro de Activos Circulantes	0	0	Fondos y Bienes de Terceros en Garantía y/o Administración a Corto Plazo	0	0
Otros Activos Circulantes	0	0	Provisiones a Corto Plazo	0	0
Total de Activos Circulantes	843,438,841	620,323,810	Otros Pasivos a Corto Plazo	10,039,927	9,674,632
Activo No Circulante			Total de Pasivos Circulantes	251,437,845	260,823,861
Inversiones Financieras a Largo Plazo	0	0	Pasivo No Circulante		
Derechos a Recibir Efectivo o Equivalentes a Largo Plazo	0	0	Cuentas por Pagar a Largo Plazo	0	0
Bienes Inmuebles, Infraestructura y Construcciones en Proceso	589,644,706	464,471,323	Documentos por Pagar a Largo Plazo	0	0
Bienes Muebles	766,292,037	701,754,134	Deuda Pública a Largo Plazo	0	0
Activos Intangibles	9,687,229	7,452,398	Pasivos Diferidos a Largo Plazo	0	0
Depreciación, Deterioro y Amortización Acumulada de Bienes	0	0	Fondos y Bienes de Terceros en Garantía y/o en Administración a Largo Plazo	0	0
Activos Diferidos	1,938,886	3,264,628	Provisiones a Largo Plazo	0	0
Estimación por Pérdida o Deterioro de Activos no Circulantes	0	0	Total de Pasivos No Circulantes	0	0
Otros Activos no Circulantes	0	0	Total del Pasivo	251,437,845	260,823,861
Total de Activos No Circulantes	1,367,562,858	1,176,942,483	HACIENDA PÚBLICA/ PATRIMONIO		
Total del Activo	2,211,001,699	1,797,266,293	Hacienda Pública/Patrimonio Contribuido	389,467,090	345,590,411
			Aportaciones	389,467,090	345,590,411
			Donaciones de Capital	0	0
			Actualización de la Hacienda Pública / Patrimonio	0	0
			Hacienda Pública/Patrimonio Generado	1,570,096,764	1,190,852,021
			Resultados del Ejercicio (Ahorro / Desahorro)	261,408,765	178,148,572
			Resultados de Ejercicios Anteriores	807,790,453	501,782,164
			Revalúos	0	0
			Reservas	0	0
			Rectificaciones de Resultados de Ejercicios Anteriores	500,897,546	510,921,285
			Exceso o Insuficiencia en la Actualización de la Hacienda Pública/Patrimonio	0	0
			Resultado por Posición Monetaria	0	0
			Resultado por Tenencia de Activos no Monetarios	0	0
			Total Hacienda Pública/ Patrimonio	1,959,563,854	1,536,442,432
			Total del Pasivo y Hacienda Pública / Patrimonio	2,211,001,699	1,797,266,293

Bajo protesta de decir verdad declaramos que los Estados Financieros y sus Notas son razonablemente correctos y responsabilidad del emisor.

Elaboró

C.P.A. ROSARIO PALACIOS CARLÍN
SUBDIRECTORA DE RECURSOS FINANCIEROS

Verificó

MTRA. GABRIELA MERCEDES REVA HAYÓN
OFICIAL MAYOR

Vo.Bo.

MTRO. JORGE WINCKLER ORTÍZ
FISCAL GENERAL DEL ESTADO DE VERACRUZ

FISCALÍA GENERAL DEL ESTADO DE VERACRUZ
Estado de Cambios en la Situación Financiera
Del 1 de Enero al 31 de Marzo de 2019

	Origen	Aplicación
ACTIVO	32,542,073	222,418,141
<i>Activo Circulante</i>	<i>4,378,472</i>	<i>222,156,896</i>
Efectivo y Equivalentes	0	218,972,794
Derechos a Recibir Efectivo o Equivalentes	0	3,184,102
Derechos a Recibir Bienes o Servicios	182,542	0
Inventarios	0	0
Almacenes	4,195,930	0
Estimación por Pérdida o Deterioro de Activos Circulantes	0	0
Otros Activos Circulantes	0	0
<i>Activo No Circulante</i>	<i>28,163,601</i>	<i>261,245</i>
Inversiones Financieras a Largo Plazo	0	0
Derechos a Recibir Efectivo o Equivalentes a Largo Plazo	0	0
Bienes Inmuebles, Infraestructura y Construcciones en Proceso	0	261,245
Bienes Muebles	28,163,601	0
Activos Intangibles	0	0
Depreciación, Deterioro y Amortización Acumulada de Bienes	0	0
Activos Diferidos	0	0
Estimación por Pérdida o Deterioro de Activos no Circulantes	0	0
Otros Activos no Circulantes	0	0
PASIVO	0	44,014,110
<i>Pasivo Circulante</i>	<i>0</i>	<i>44,014,110</i>
Cuentas por Pagar a Corto Plazo	0	43,489,261
Documentos por Pagar a Corto Plazo	0	0
Porción a Corto Plazo de la Deuda Pública a Largo Plazo	0	0
Títulos y Valores a Corto Plazo	0	0
Pasivos Diferidos a Corto Plazo	0	0
Fondos y Bienes de Terceros en Garantía y/o Administración a Corto Plazo	0	0
Provisiones a Corto Plazo	0	0
Otros Pasivos a Corto Plazo	0	524,849
<i>Pasivo No Circulante</i>	<i>0</i>	<i>0</i>
Cuentas por Pagar a Largo Plazo	0	0
Documentos por Pagar a Largo Plazo	0	0
Deuda Pública a Largo Plazo	0	0
Pasivos Diferidos a Largo Plazo	0	0
Fondos y Bienes de Terceros en Garantía y/o en Administración a Largo Plazo	0	0
Provisiones a Largo Plazo	0	0
HACIENDA PÚBLICA/ PATRIMONIO	372,815,845	138,925,667
<i>Hacienda Pública/Patrimonio Contribuido</i>	<i>0</i>	<i>28,179,690</i>
Aportaciones	0	28,179,690
Donaciones de Capital	0	0
Actualización de la Hacienda Pública / Patrimonio	0	0
<i>Hacienda Pública/Patrimonio Generado</i>	<i>372,815,845</i>	<i>110,745,977</i>
Resultados del Ejercicio (Ahorro / Desahorro)	0	106,550,046
Resultados de Ejercicios Anteriores	372,815,845	0
Revalúos	0	0
Reservas	0	0
Rectificaciones de Resultados de Ejercicios Anteriores	0	4,195,931
<i>Exceso o Insuficiencia en la Actualización de la Hacienda Pública/Patrimonio</i>	<i>0</i>	<i>0</i>
Resultado por Posición Monetaria	0	0
Resultado por Tenencia de Activos no Monetarios	0	0

Bajo protesta de decir verdad declaramos que los Estados Financieros y sus Notas son razonablemente correctos y responsabilidad del emisor.

Elaboró

C.P.A. ROSARIO PALACIOS CARLÍN
 SUBDIRECTORA DE RECURSOS FINANCIEROS

Verificó

MTRA. GABRIELA MERCEDES REVA HAYÓN
 OFICIAL MAYOR

Vo.Bo.

MTRO. JORGE WINCKLER ORTÍZ
 FISCAL GENERAL DEL ESTADO DE VERACRUZ

FISCALÍA GENERAL DEL ESTADO DE VERACRUZ

Estado Analítico del Activo

Del 1 de Enero al 31 de Marzo de 2019

Concepto	Saldo Inicial 1	Cargos del Periodo 2	Abonos del Periodo 3	Saldo Final 4=(1+2-3)	Variación del Periodo (4-1)
ACTIVO	2,021,125,631	1,364,250,131	1,174,374,063	2,211,001,699	189,876,068
<i>Activo Circulante</i>	<i>625,660,417</i>	<i>1,363,528,057</i>	<i>1,145,749,633</i>	<i>843,438,841</i>	<i>217,778,424</i>
Efectivo y Equivalentes	182,983,527	866,828,172	647,855,378	401,956,321	218,972,794
Derechos a Recibir Efectivo o Equivalentes	431,718,566	489,110,812	485,926,710	434,902,668	3,184,102
Derechos a Recibir Bienes o Servicios	261,245	638,237	820,779	78,703	-182,542
Inventarios	0	0	0	0	0
Almacenes	10,697,079	6,950,836	11,146,766	6,501,149	-4,195,930
Estimación por Pérdida o Deterioro de Activos Circulantes	0	0	0	0	0
Otros Activos Circulantes	0	0	0	0	0
<i>Activo No Circulante</i>	<i>1,395,465,214</i>	<i>722,074</i>	<i>28,624,430</i>	<i>1,367,562,858</i>	<i>-27,902,356</i>
Inversiones Financieras a Largo Plazo	0	0	0	0	0
Derechos a Recibir Efectivo o Equivalentes a Largo Plazo	0	0	0	0	0
Bienes Inmuebles, Infraestructura y Construcciones en Proceso	589,383,461	261,245	0	589,644,706	261,245
Bienes Muebles	794,455,638	460,829	28,624,430	766,292,037	-28,163,601
Activos Intangibles	9,687,229	0	0	9,687,229	0
Depreciación, Deterioro y Amortización Acumulada de Bienes	0	0	0	0	0
Activos Diferidos	1,938,886	0	0	1,938,886	0
Estimación por Pérdida o Deterioro de Activos no Circulantes	0	0	0	0	0
Otros Activos no Circulantes	0	0	0	0	0

Bajo protesta de decir verdad declaramos que los Estados Financieros y sus Notas son razonablemente correctos y responsabilidad del emisor.

Elaboró

C.P.A. ROSARIO PALACIOS CARLÍN
SUBDIRECTORA DE RECURSOS FINANCIEROS

Verifico

MTRA. GABRIELA MERCEDES REVA HAYÓN
OFICIAL MAYOR

Vo.Bo.

MTR. JORGE WINCKLER ORTÍZ
FISCAL GENERAL DEL ESTADO DE VERACRUZ

FISCALÍA GENERAL DEL ESTADO DE VERACRUZ
Estado Analítico de la Deuda y Otros Pasivos
Del 1 de Enero al 31 de Marzo de 2019

Denominación de las Deudas	Moneda de Contratación	Institución o País Acreedor	Saldo Inicial del Periodo	Saldo Final del Periodo
DEUDA PÚBLICA				
Corto Plazo				
Deuda Interna			0	0
Instituciones de Crédito			0	0
Títulos y Valores			0	0
Arrendamientos Financieros			0	0
Deuda Externa			0	0
Organismos Financieros Internacionales			0	0
Deuda Bilateral			0	0
Títulos y Valores			0	0
Arrendamientos Financieros			0	0
Subtotal a Corto Plazo			0	0
Largo Plazo				
Deuda Interna			0	0
Instituciones de Crédito			0	0
Títulos y Valores			0	0
Arrendamientos Financieros			0	0
Deuda Externa			0	0
Organismos Financieros Internacionales			0	0
Deuda Bilateral			0	0
Títulos y Valores			0	0
Arrendamientos Financieros			0	0
Subtotal a Largo Plazo			0	0
Otros Pasivos			295,451,955	251,437,845
Total de Deuda y Otros Pasivos			295,451,955	251,437,845

Bajo protesta de decir verdad declaramos que los Estados Financieros y sus Notas son razonablemente correctos y responsabilidad del emisor

Elaboró

C.P.A. ROSARIO PALACIOS CARLÍN
 SUBDIRECTORA DE RECURSOS FINANCIEROS

Verificó

MTRA. GABRIELA MERCEDES REVA HAYÓN
 OFICIAL MAYOR

Vo.Bo.

MTRO. JORGE WINCKLER ORTÍZ
 FISCAL GENERAL DEL ESTADO DE VERACRUZ

FISCALÍA GENERAL DEL ESTADO DE VERACRUZ
Estado de Variación en la Hacienda Pública
Del 1 de Enero al 31 de Marzo de 2019

Concepto	Hacienda Pública/Patrimonio Contribuido	Hacienda Pública/Patrimonio Generado de Ejercicios Anteriores	Hacienda Pública/Patrimonio Generado del Ejercicio	Exceso o Insuficiencia en la Actualización de la Hacienda Pública/Patrimonio	TOTAL
Hacienda Pública/Patrimonio Contribuido Neto 2017	417,646,780				417,646,780
Aportaciones	417,646,780				417,646,780
Donaciones de Capital	0				0
Actualización de la Hacienda Pública/Patrimonio	0				0
Hacienda Pública/Patrimonio Generado Neto 2017		940,068,085	367,958,811		1,308,026,896
Resultados del Ejercicio (Ahorro/Desahorro)			367,958,811		367,958,811
Resultados del Ejercicios Anteriores		434,974,608			434,974,608
Revalúos		0			0
Reservas		0			0
Rectificaciones de Ejercicios Anteriores		505,093,477			505,093,477
Exceso o Insuficiencia en la Actualización de la Hacienda Pública/Patrimonio Neto 2017				0	0
Resultado por Posición Monetaria				0	0
Resultado por Tenencia de Activos no Monetarios				0	0
Hacienda Pública/Patrimonio Neto Final 2017	417,646,780	940,068,085	367,958,811	0	1,725,673,676
Cambios en la Hacienda Pública/Patrimonio Contribuido Neto 2018	-28,179,690				-28,179,690
Aportaciones	-28,179,690				-28,179,690
Donaciones de Capital	0				0
Actualización de la Hacienda Pública/Patrimonio	0				0
Variaciones de la Hacienda Pública/Patrimonio Generado Neto 2018		372,815,845	-110,745,977		262,069,868
Resultados del Ejercicio (Ahorro/Desahorro)			261,408,765		261,408,765
Resultados de Ejercicios Anteriores		372,815,845	-367,958,811		4,857,034
Revalúos			0		0
Reservas			0		0
Rectificaciones de Resultados de Ejercicios Anteriores			-4,195,931		-4,195,931
Cambios en el Exceso o Insuficiencia en la Actualización de la Hacienda Pública/Patrimonio Neto 2018				0	0
Resultado por Posición Monetaria				0	0
Resultado por Tenencia de Activos no Monetarios				0	0
Hacienda Pública/Patrimonio Neto Final 2018	389,467,090	1,312,883,930	257,212,834	0	1,959,563,854

Bajo protesta de decir verdad declaramos que los Estados Financieros y sus Notas son razonablemente correctos y responsabilidad del emisor

Elaboró

C.P.A. ROSARIO PALACIOS CARLÍN
 SUBDIRECTORA DE RECURSOS
 FINANCIEROS

Verificó

MTRA. GABRIELA MERCEDES REVA HAYÓN
 OFICIAL MAYOR

Vo.Bo.

MTRO. JORGE WINCKLER ORTÍZ
 FISCAL GENERAL DEL ESTADO DE VERACRUZ

FISCALÍA GENERAL DEL ESTADO DE VERACRUZ
Estado de Flujos de Efectivo
Del 1 de Enero al 31 de Marzo de 2019 y 2018

Concepto	2019	2018
Flujos de Efectivo de las Actividades de Operación		
Origen	482,310,800	417,654,459
Impuestos	0	0
Cuotas y Aportaciones de Seguridad Social	0	0
Contribuciones de mejoras	0	0
Derechos	0	0
Productos de Tipo Corriente	0	0
Aprovechamientos de Tipo Corriente	0	0
Ingresos por Venta de Bienes y Servicios	0	0
Ingresos no Comprendidos en las Fracciones de la Ley de Ingresos Causados en Ejercicios Fiscales Anteriores Pendientes de Liquidación o Pago	0	0
Participaciones y Aportaciones	0	0
Transferencias, Asignaciones y Subsidios y Otras Ayudas	480,895,928	416,015,869
Otros Orígenes de Operación	1,414,872	1,638,590
Aplicación	220,902,035	239,505,887
Servicios Personales	187,444,084	212,299,605
Materiales y Suministros	4,701,012	3,902,717
Servicios Generales	28,756,939	21,453,980
Transferencias Internas y Asignaciones al Sector Público	0	0
Transferencias al resto del Sector Público	0	0
Subsidios y Subvenciones	0	0
Ayudas Sociales	0	1,849,585
Pensiones y Jubilaciones	0	0
Transferencias a Fideicomisos, Mandatos y Contratos Análogos	0	0
Transferencias a la Seguridad Social	0	0
Donativos	0	0
Transferencias al Exterior	0	0
Participaciones	0	0
Aportaciones	0	0
Convenios	0	0
Otras Aplicaciones de Operación	0	0
Flujos Netos de Efectivo por Actividades de Operación	261,408,765	178,148,572
Flujos de Efectivo de las Actividades de Inversión		
Origen	33,020,633	1,542,719
Bienes Inmuebles, Infraestructura y Construcciones en Proceso	0	0
Bienes Muebles	28,163,600	0
Otros Orígenes de Inversión	4,857,033	1,542,719
Aplicación	28,440,933	91,788,346
Bienes Inmuebles, Infraestructura y Construcciones en Proceso	261,244	91,679,831
Bienes Muebles	0	51,466
Otras Aplicaciones de Inversión	28,179,689	55,049
Flujos Netos de Efectivo por Actividades de Inversión	4,579,700	-90,243,627
Flujo de Efectivo de las Actividades de Financiamiento		
Origen	182,541	20,339,866
Endeudamiento Neto	0	0
Interno	0	0
Externo	0	0
Otros Orígenes de Financiamiento	182,541	20,339,866
Aplicación	47,198,212	48,830,935
Servicios de la Deuda	0	0
Interno	0	0
Externo	0	0
Otras Aplicaciones de Financiamiento	47,198,212	48,830,935
Flujos netos de Efectivo por Actividades de Financiamiento	-47,015,671	-28,491,069
Incremento/Disminución Neta en el Efectivo y Equivalentes al Efectivo	218,972,794	59,413,876
Efectivo y Equivalentes al Efectivo al inicio del Ejercicio	182,983,527	108,073,418
Efectivo y Equivalentes al Efectivo al final del Ejercicio	401,956,321	167,487,294

Bajo protesta de decir verdad declaramos que los Estados Financieros y sus Notas son razonablemente correctos y responsabilidad del emisor.

Elaboró

C.P.A. ROSARIO PALACIOS CARLÍN
 SUBDIRECTORA DE RECURSOS FINANCIEROS

Verificó

MTRA. GABRIELA MERCEDES REVA HAYÓN
 OFICIAL MAYOR

Vo.Bo.

MTRO. JORGE WINCKLER ORTÍZ
 FISCAL GENERAL DEL ESTADO DE VERACRUZ

Fiscalía General del Estado de Veracruz
Informe sobre Pasivos Contingentes
Al 31 de Marzo de 2019

Concepto	Importe
Juicios Civiles	179,729,023
Juicios Laborales	48,381,665
Juicios Contenciosos Administrativos	64,116,374
Total	292,227,062

Al 31 de Marzo de 2019, la cuenta de Demandas Judiciales en Proceso de Resolución, presenta los Juicios Civiles, Laborales y Contenciosos Administrativos en proceso de resolución judicial. Cabe hacer mención, que la Fiscalía General del Estado, no cuenta con los elementos necesarios para provisionar los juicios reales promovidos en su contra, debido a que sólo se tienen los montos estimados por la Dirección General Jurídica, los cuales se registran contablemente en cuentas de orden, afectándose la cuenta de naturaleza deudora "741100010001" y de naturaleza acreedora "742100010001".

Bajo protesta de decir verdad declaramos que los Estados Financieros y sus Notas son razonablemente correctos y son responsabilidad del emisor.

Elaboró

C.P.A. ROSARIO PALACIOS CARLÍN
SUBDIRECTORA DE RECURSOS FINANCIEROS

Verificó

MTRA. GABRIELA MERCEDES REVA HAYÓN
OFICIAL MAYOR

Vo.Bo.

MTRO. JORGE WINCKLER ORTÍZ
FISCAL GENERAL DEL ESTADO DE VERACRUZ

**NOTAS A LOS ESTADOS FINANCIEROS
AL 31 DE MARZO DE 2019**

Con el propósito de dar cumplimiento a los Artículos 46 y 49 de la Ley General de Contabilidad Gubernamental, a continuación se presentan los tres tipos de Notas que acompañan a los Estados Financieros de la Fiscalía General del Estado:

**a) NOTAS DE DESGLOSE
I) NOTAS AL ESTADO DE SITUACIÓN FINANCIERA**

Activo

1. Efectivo y Equivalentes

El saldo contable y bancario presentado en los Estados Financieros al 31 de Marzo de 2019, se integra de la siguiente manera:

CUENTA BANCARIA/CONTRATO	CONCEPTO	INSTITUCIÓN BANCARIA	SALDOS	
			CONTABLE	BANCARIO
166735533	OPERATIVOS CONJUNTOS	BANCOMER, S. A.	2,819,591.10	2,819,591.10
105849942	SETEC 2016	BANCOMER, S. A.	6,430.78	6,430.78
0111434098	FASP 2018	BANCOMER, S. A.	0.00	0.00
0014329005	CITIBANAMEX CHEQUERA	CITIBANAMEX	20,058.00	20,037.12
279163143	NOMINA	BANORTE, S. A.	298,434,188.59	297,443,017.95
502673443	GASTO CORRIENTE	BANORTE, S. A.	191,794.87	191,795.82
284385903	ARRENDAMIENTOS	BANORTE, S. A.	42,845.47	42,845.47
0304111484	OTROS INGRESOS	BANORTE, S. A.	725,833.06	725,833.06
0593031386	DISPERSION NOMINA	BANORTE, S. A.	2,236,273.53	2,236,273.53
0503910464	INVERSION GASTO CORRIENTE	BANORTE, S. A.	97,479,305.60	97,479,305.60
T O T A L			401,956,321.00	400,965,130.43

Al realizar el comparativo entre ambos saldos, se deriva el importe de \$ 991,190.57 por diferencias determinadas en las cuentas bancarias correspondientes, mismas que se presentan en su respectiva conciliación bancaria. Como dato informativo adicional, se

comenta que la Fiscalía General del Estado, tiene vigente la cuenta bancaria No. 0892186868 de Banco Mercantil del Norte, S. A. aperturada a petición de la Fiscalía de Investigaciones Ministeriales el 15 de Agosto de 2013 según Investigación Ministerial No. 185E/2009, con motivo de la denuncia presentada por defraudados de la Financiera COOFIA, S. A. de R. L. La citada cuenta bancaria, no se registra en los Estados Financieros de la Fiscalía, en virtud de que los recursos radicados en ella, son ajenos a este Organismo y sólo se tienen en custodia durante el proceso judicial. Además, no es posible realizar su cancelación, hasta que lo determine la Instancia Judicial.

2. Cuentas por Cobrar a Corto Plazo

EL importe de \$ 431'553,900.97 corresponde al saldo pendiente de ministrar por parte de la Secretaría de Finanzas y Planeación del 01 de Abril de 2015 al 31 de Marzo de 2019, a continuación se detalla su integración:

MES	IMPORTE		
	DEVENGADO	RECAUDADO	SALDO
Abril-Diciembre 2015	918,772,713.48	686,302,564.78	232,470,148.70
Enero-Diciembre 2016	1,206,858,005.33	974,597,882.68	464,730,271.35
Enero-Diciembre 2017	1,249,584,891.36	1,277,410,548.63	436,904,614.08
Enero 2018	154,171,756.18	154,171,756.18	436,904,614.08
Febrero 2018	110,268,230.47	94,575,201.11	452,597,643.44
Marzo 2018	82,877,838.00	92,948,381.00	442,527,100.44
Abril 2018	139,623,172.00	142,230,281.40	439,919,991.04
Mayo 2018	114,843,947.00	114,799,227.00	439,964,711.04
Junio 2018	94,463,738.00	94,642,618.00	439,785,831.04
Julio 2018	104,653,843.00	104,653,843.00	439,785,831.04
Agosto 2018	125,034,053.00	125,078,773.00	439,741,111.04
Septiembre 2018	105,654,504.20	105,654,504.20	439,741,111.04
Octubre 2018	114,843,843.00	124,939,840.78	429,645,113.26
Noviembre 2018	105,096,291.71	103,187,504.00	431,553,900.97
Diciembre 2018	174,528,333.00	174,528,333.00	431,553,900.97
Enero 2019	245,912,218.00	245,912,218.00	431,553,900.97
Febrero 2019	99,196,849.00	95,809,532.00	434,941,217.97
Marzo 2019	135,786,861.00	139,174,178.00	431,553,900.97
SALDO PENDIENTE DE RECAUDAR			431,553,900.97

El registro contable de esta cuenta refleja el reconocimiento del ingreso, ya que existe jurídicamente el derecho de cobro, como lo establece el artículo 34 de la Ley General de Contabilidad Gubernamental.

3. Deudores Diversos por Cobrar a Corto Plazo

El saldo de \$ 1,150.67, se compone por concepto de Sujetos a Comprobar para Gasto Corriente, creados en la Subdirección de Recursos Financieros, con la finalidad de dotar de recursos a la Subdirección de Recursos Materiales y Obra Pública, para cubrir los pagos por concepto de verificaciones vehiculares, a continuación se detalla su integración por Estructura Programática:

AREA	IMPORTE	CONCEPTO	PROGRAMA	FOLIO	RESPONSABLE
SUBDIRECCION DE RECURSOS FINANCIEROS	1,150.67	SUJETO	01E101	400004	401A06101
TOTAL	\$ 1,150.67				

4. Deudores por Anticipos de la Tesorería

El saldo de \$ 3'347,616.50, se compone por concepto de Fondos Revolventes, con la finalidad de dotar de recursos a las distintas áreas de la Fiscalía de acuerdo a sus requerimientos, a continuación se detalla su integración:

AREA	IMPORTE	CONCEPTO	PROGRAMA	FOLIO	RESPONSABLE
SUBDIRECCION DE RECURSOS FINANCIEROS	100,000.00	FONDO	01E101	420041	401A06100
SUBDIRECCION DE RECURSOS FINANCIEROS	100,000.00	FONDO	01E101	420043	401A06100
SUBDIRECCION DE RECURSOS FINANCIEROS	35,770.00	FONDO	01E101	420044	401A06100
SUBDIRECCION DE RECURSOS FINANCIEROS	30,300.00	FONDO	01E101	420045	401A06100
SUBDIRECCION DE RECURSOS FINANCIEROS	13,092.00	FONDO	01E101	420046	401A06100
SUBDIRECCION DE RECURSOS FINANCIEROS	100,000.00	FONDO	01E101	420047	401A06100
SUBDIRECCION DE RECURSOS FINANCIEROS	44,750.00	FONDO	01E101	420048	401A06100
SUBDIRECCION DE RECURSOS FINANCIEROS	604.50	FONDO	01E101	420049	401A06100
SUBDIRECCION DE RECURSOS FINANCIEROS	100,000.00	FONDO	01E101	420050	401A06100
SUBDIRECCION DE RECURSOS FINANCIEROS	100,000.00	FONDO	01E101	420051	401A06100
SUBDIRECCION DE RECURSOS FINANCIEROS	100,000.00	FONDO	01E101	420052	401A06100
SUBDIRECCION DE RECURSOS FINANCIEROS	100,000.00	FONDO	01E101	420053	401A06100
SUBDIRECCION DE RECURSOS FINANCIEROS	100,000.00	FONDO	01E101	420054	401A06100
SUBDIRECCION DE RECURSOS FINANCIEROS	47,670.00	FONDO	01E101	420055	401A06100
SUBDIRECCION DE RECURSOS FINANCIEROS	28,650.00	FONDO	01E101	420056	401A06100
SUBDIRECCION DE RECURSOS FINANCIEROS	100,000.00	FONDO	01E101	420057	401A06100
SUBDIRECCION DE RECURSOS FINANCIEROS	42,214.00	FONDO	01E101	420058	401A06100
SUBDIRECCION DE RECURSOS FINANCIEROS	100,000.00	FONDO	01E101	420059	401A06100
SUBDIRECCION DE RECURSOS FINANCIEROS	23,936.00	FONDO	01E101	420060	401A06100
SUBDIRECCION DE RECURSOS FINANCIEROS	54,300.00	FONDO	01E101	420061	401A06100
SUBDIRECCION DE RECURSOS FINANCIEROS	17,996.00	FONDO	01E101	420062	401A06100
SUBDIRECCION DE RECURSOS FINANCIEROS	100,000.00	FONDO	01E101	420063	401A06100
SUBDIRECCION DE RECURSOS FINANCIEROS	100,000.00	FONDO	01E101	420064	401A06100
SUBDIRECCION DE RECURSOS FINANCIEROS	100,000.00	FONDO	01E101	420065	401A06100
SUBDIRECCION DE RECURSOS FINANCIEROS	100,000.00	FONDO	01E101	420066	401A06100
SUBDIRECCION DE RECURSOS FINANCIEROS	100,000.00	FONDO	01E101	420067	401A06100
SUBDIRECCION DE RECURSOS FINANCIEROS	65,750.00	FONDO	01E101	420068	401A06100

SUBDIRECCION DE RECURSOS FINANCIEROS	30,000.00	FONDO	01E101	420069	401A06100
SUBDIRECCION DE RECURSOS FINANCIEROS	100,000.00	FONDO	01E101	420070	401A06100
SUBDIRECCION DE RECURSOS FINANCIEROS	23,001.00	FONDO	01E101	420071	401A06100
SUBDIRECCION DE RECURSOS FINANCIEROS	100,000.00	FONDO	01E101	420072	401A06100
SUBDIRECCION DE RECURSOS FINANCIEROS	100,000.00	FONDO	01E101	420073	401A06100
SUBDIRECCION DE RECURSOS FINANCIEROS	100,000.00	FONDO	01E101	420074	401A06100
SUBDIRECCION DE RECURSOS FINANCIEROS	58,000.00	FONDO	01E101	420075	401A06100
SUBDIRECCION DE RECURSOS FINANCIEROS	20,700.00	FONDO	01E101	420076	401A06100
SUBDIRECCION DE RECURSOS FINANCIEROS	14,000.00	FONDO	01E101	420077	401A06100
SUBDIRECCION DE RECURSOS FINANCIEROS	15,384.00	FONDO	01E101	420078	401A06100
SUBDIRECCION DE RECURSOS FINANCIEROS	15,851.00	FONDO	01E101	420079	401A06100
SUBDIRECCION DE RECURSOS FINANCIEROS	100,000.00	FONDO	01E101	420080	401A06100
SUBDIRECCION DE RECURSOS FINANCIEROS	22,165.00	FONDO	01E101	420081	401A06100
SUBDIRECCION DE RECURSOS FINANCIEROS	100,000.00	FONDO	01E101	420082	401A06100
SUBDIRECCION DE RECURSOS FINANCIEROS	27,900.00	FONDO	01E101	420083	401A06100
SUBDIRECCION DE RECURSOS FINANCIEROS	14,880.00	FONDO	01E101	420084	401A06100
SUBDIRECCION DE RECURSOS FINANCIEROS	10,000.00	FONDO	01E101	420085	401A06100
SUBDIRECCION DE RECURSOS FINANCIEROS	20,000.00	FONDO	01E101	420086	401A06100
SUBDIRECCION DE RECURSOS FINANCIEROS	22,815.00	FONDO	01E101	420087	401A06100
SUBDIRECCION DE RECURSOS FINANCIEROS	20,000.00	FONDO	01E101	420088	401A06100
SUBDIRECCION DE RECURSOS FINANCIEROS	10,000.00	FONDO	01E101	420089	401A06100
SUBDIRECCION DE RECURSOS FINANCIEROS	100,000.00	FONDO	01E101	420090	401A06100
SUBDIRECCION DE RECURSOS FINANCIEROS	10,000.00	FONDO	01E101	420091	401A06100
SUBDIRECCION DE RECURSOS FINANCIEROS	39,600.00	FONDO	01E101	420092	401A06100
SUBDIRECCION DE RECURSOS FINANCIEROS	21,972.00	FONDO	01E101	420093	401A06100
SUBDIRECCION DE RECURSOS FINANCIEROS	100,000.00	FONDO	01E101	420094	401A06100
SUBDIRECCION DE RECURSOS FINANCIEROS	100,000.00	FONDO	01E101	420095	401A06100
SUBDIRECCION DE RECURSOS FINANCIEROS	20,000.00	FONDO	01E101	420096	401A06100
SUBDIRECCION DE RECURSOS FINANCIEROS	10,000.00	FONDO	01E101	420097	401A06100
SUBDIRECCION DE RECURSOS FINANCIEROS	9,844.00	FONDO	01E101	420098	401A06100
SUBDIRECCION DE RECURSOS FINANCIEROS	7,056.00	FONDO	01E101	420099	401A06100
SUBDIRECCION DE RECURSOS FINANCIEROS	63,400.00	FONDO	01E101	420100	401A06100

SUBDIRECCION DE RECURSOS FINANCIEROS	20,700.00	FONDO	01E101	420101	401A06100
SUBDIRECCION DE RECURSOS FINANCIEROS	15,316.00	FONDO	01E101	420102	401A06100
TOTAL	\$ 3'347,616.50				

5. Anticipo a Proveedores

Al 31 de Marzo de 2019, esta cuenta se integra como sigue:

PROVEEDOR	FECHA	CONCEPTO	IMPORTE
GOMSA AUTOMOTRIZ XALAPA SA DE CV	14-03-2019	MTTO VEHIC TAHOE YDN468A	5,361.26
SHINYU AUTOMOTRIZ SA DE CV	15-03-2019	MTTO VEHIC SENTRA YCF430A	1,917.01
SAMURAI MOTORS XALAPA S DE RL DE CV	19-03-2019	MTTO VEHICULOS TOYOTA HILUX 08016	3,462.00
SABALO DE XALAPA SA DE CV	20-03-2019	MTTO VEHICULO CHEROKEE YDN8329	4,474.84
SUPER AUTOS JALAPA SA DE CV	20-03-2019	MTTO VEHICULO FOCUS YDN8765	10,045.07
MEGAMOTORS NIPPON S DE RL DE CV	20-03-2019	MTTO VEHIC TOYOTA HILUX 08037	1,319.00
DECADA AUTOMOTRIZ S DE RL DE CV	22-03-2019	MTTO VEHIC TOYOTA HILUX 08004	1,319.00
GASME AUTOMOTRIZ SA DE CV	22-03-2019	MTTO NISSAN VERSA XYV820A	2,000.00
GINZA DEL GOLFO SA DE CV	22-03-2019	MTTO CEHICULO NISAN NP300 XH1132A	2,410.00
ALDEN CONCESIONARIA TACUBAYA SA DE CV	22-03-2019	MTTO VEHIC FORD EXPLORER YKN8763	26,248.99
SUPER AUTOS JALAPA SA DE CV	26-03-2019	MTTO VEHICULO EXPLORER YKN8763	8,267.78
MEGAMOTORS NIPPON S DE RL DE CV	27-03-2019	MTTO VEHIC TOYOTA HILUX 08036	1,319.00
MEGAMOTORS NIPPON S DE RL DE CV	28-03-2019	MTTO VEHICULO HILUX 08032	1,319.00
SUPER AUTOS JALAPA SA DE CV	20-03-2019	MTTO VEHIC TRANSIT VAN XW66643	7,567.86
CAR ONE DEL GOLFO SA DE CV	25-03-2019	MTTO VEHIC NISAAN NP30 XH1133A	1,672.76
TOTAL			78,703.57

6. Bienes disponibles para su transformación o consumo (inventarios)

No aplicable.

7. Almacenes

Al 31 de Marzo de 2019, esta cuenta se integra como sigue:

CONCEPTO	IMPORTE
Saldo inicial	7,742,372.53
Más entradas de Marzo	260,210.90
Menos salidas de Marzo	1,501,434.66
Saldo final	6,501,148.77

El saldo presentado en el Estado de Situación Financiera, se deriva de la toma física de inventario de artículos consumibles de Marzo de 2019, valuado por el método Primeras Entradas Primeras Salidas; según consta en el reporte de existencias y en las Minutas de trabajo enviados por la Oficina de Almacén y Control de Inventarios al Departamento de Contabilidad para su registro correspondiente.

8 y 9. Inversiones Financieras

No aplicable.

10 y 11. Bienes Muebles, Inmuebles, Construcciones en Proceso, Intangibles e Infraestructura para el Desarrollo

Bienes Muebles

Al 31 de Marzo de 2019, los Bienes Muebles se integran como sigue:

CONCEPTO	IMPORTE
Bienes Muebles Ejercicio 2010 y Anteriores	\$ 301,823,992.52
Mobiliario y Equipo de Oficina	47,645,722.70
Otros Muebles	1,276,682.01
Bienes Informáticos	93,988,360.77
Equipo Médico y de Laboratorio	110,842,394.08
Equipo de Transporte	113,008,019.70
Equipo Audiovisual y Fotográfico	9,229,378.05
Equipo de Comunicaciones y Telecomunicaciones	41,366,455.02
Herramientas y Máquinas-Herramienta	198,448.62
Otros Bienes Muebles	1,938,203.19
Equipo para Policía y Tránsito	37,889,295.68
Sistema de Aire Acondicionado, Calefacción y Refrigeración	7,085,085.02
Total	<u>\$ 766,292,037.36</u>

Bienes Inmuebles

Al 31 de Marzo de 2019, esta cuenta se integra como sigue:

MUNICIPIO	NOMBRE DEL INMUEBLE	IMPORTE
XALAPA	FISCALÍA GENERAL DEL ESTADO	142,444,789.00
XALAPA	LABORATORIO DE CRIMINALÍSTICA Y SERVICIOS PERICIALES	25,975,932.00
XALAPA	DEPOSITO REGIONAL DE BIENES ASEGURADOS	3,369,069.00
COATZACOALCOS	OFICINAS FISCALÍA ZONA SUR	3,841,710.00
VERACRUZ	TERRENO DESTINADO A LA FGE	250,000.00
CÓRDOBA	DEPOSITO REGIONAL DE BIENES ASEGURADOS	339,350.00
TUXPAN	DEPOSITO REGIONAL DE BIENES ASEGURADOS	558,446.00
CATEMACO	SERVICIO MEDICO FORENSE (SEMEFO)	266,721.00
PEROTE	SERVICIO MEDICO FORENSE (SEMEFO)	406,750.00
MISANTLA	SERVICIO MEDICO FORENSE (SEMEFO)	376,600.00
MARTÍNEZ DE LA TORRE	SERVICIO MEDICO FORENSE (SEMEFO)	290,883.00
TUXPAN	SERVICIO MEDICO FORENSE (SEMEFO)	346,708.00
XALAPA	TERRENO CONSTRUCCION CONAVIM	3,000,000.00
VERACRUZ	TERRENO CENTRO DE JUSTICIA VERACRUZ CENTRO	3,625,690.00
VERACRUZ	TERRENO CENTRO DE JUSTICIA VERACRUZ NORTE	5,921,850.00
COSAMALOAPAN	TERRENO CENTRO DE JUSTICIA COSAMALOAPAN	1,557,907.00
XALAPA	CORRELACIÓN Y/O CONSULTA IBISTRAX 3D	299,998.00
TOTAL BIENES INMUEBLES		192,872,403.00

El registro contable de los Bienes Inmuebles propiedad de la Fiscalía General del Estado, se realiza según valor catastral, como lo establece el Artículo 27 de la Ley General de Contabilidad Gubernamental y a valor según escritura los Inmuebles que cuentan con dicho documento.

Construcciones en Proceso

Al 31 de Marzo de 2019, esta cuenta se integra como sigue:

DESCRIPCION	FECHA	CONCEPTO	IMPORTE
EDIFICACION NO HABITACIONAL:			
CONSTRUCCION Y EQUIPAMIENTO UNIDAD ANTISECUESTROS	OCTUBRE 2015	AMORTIZACION DE ANTICIPO	58,492,280.52
	MAYO 2016	AMORTIZACION DE ANTICIPO	1,507,719.48
	04-04-2016	MS-26-16 FACT. 23 EST.-1 CONTRATO OP 05/2015 DGA	1,034,495.90
	26-05-2016	MS-200-16 FACT. 31 ESTIMACION 2ª CONTRATO OP 05/2015	172,753.86
	31-05-2016	FACT. A215 EST. 2 CONTRATO OP-05/2015 DGA 2ª ETAPA UECS	2,061.35
SUBTOTAL			61,209,311.11
SEMEFO VERACRUZ	SEPTIEMBRE 2014	AMORTIZACION DE ANTICIPO	966,916.00
	NOVIEMBRE 2016	AMORTIZACION DE ANTICIPO	1,433,084.00
	NOVIEMBRE 2016	MS-565-16 FACT. 239 2DA. EST. CONTRATO 01/2012-DGA	1,592,936.23
SUBTOTAL			3,992,936.23
TOTAL EDIFICACION NO HABITACIONAL			65,202,247.34
INFRAESTRUCTURA PARA EL DESARROLLO:			
TERCERA ETAPA CONSTRUCCION Y EQUIPAMIENTO UNIDAD ANTISECUESTROS	25-07-2017	MS-290/2017 BIS F-A4 ESTIM 1 OBRA UECS	3,053,565.30
	25-07-2017	MS-289/2017BIS F-A4 AMORTIZACION ESTIM 1 OBRA UECS	1,308,670.84
	30-08-2017	MS-322/2017 F-A20 ESTIM 2 OBRA UECS	3,348,771.99
	30-08-2017	MS-321/2017 BIS F-A20 AMORTIZACION ESTIM 2 OBRA UECS	1,435,188.01
	14-09-2017	MS-380/2017BIS F-405 EST. FINIQ. CALCULO ESTRUCTURAL	59,898.78

	03-11-2017	MS-502/2017 BIS F-A46 ESTIM 3 OBRA UECS	3,071,476.52
	03-11-2017	MS-503/2017 BIS F-A46 AMORTIZACION ESTIM 3 OBRA UECS	85,219.56
	31-12-2017	ESTIMACION FINIQUITO UECS	350,744.01
	31-12-2017	DISEÑO DE VOZ CTO. CERRADO	348,733.17
	25-06-2018	ESTIMAC. 3 PARC. TRANSFORMADOR UECS	16,340.64
	02-07-2018	AMORTIZACION 3P	10,893.74
	16-07-2018	AMPLIACION SERVICIO 3 FASES	10,338.79
	16-07-2018	AMPLIACION MEDIA A 3 FASES	154,972.79
	20-07-2018	AMORTIZACION 1 EXT. TRANSFORMADOR	197,255.04
	24-07-2018	SUM. TRANSFORMADOR	214,390.98
	09-08-2018	MS-865-18 F-5080D11 GESTION DE DOCTOS ARQUITECTONICOS UECS	29,000.00
	14-09-2018	MS-988/2018 F-2378 NC169 ESTIM 4 FINIQ TRANSFO CIJ UECS	916,577.21
	14-09-2018	MS-989/2018 F-2378 NC 169 AMORT 4 FINIQ. CIJ UECS TRANSFORM	258,991.81
	28-02-2019	MS/2-BIS/19 F-68 COMPROBACION UVIE UECS XALAPA	63,800.00
SUMA TERCERA ETAPA CONSTRUCCION Y EQUIPAMIENTO UNIDAD ANTISECUESTROS			14,934,829.18
CUARTA ETAPA CONSTRUCCION Y EQUIPAMIENTO UNIDAD ANTISECUESTROS	02-10-2018	MS-1016/2018 F-219 NC2 ESTIM 2 4TA ETAPA EDIF B UECS	3,045,317.29
	02-10-2018	MS-1025/2018 F-218 NC 1 ESTIM 1 1TA ETAPA EDIFI B UECS	7,706,297.17
	02-10-2018	MS-1027/2018 F-218 NC1 AMORT 1 4TA ETAPA EDIF B UECS	3,302,698.79
	02-10-2018	MS-1017/2018 F-219 NC2 AMORT 2 4TA ETAPA EDIF B UECS	1,305,135.99
	10-10-2018	MS-1072/2018 F-107604 FACTIBILIDAD AGUA POTAB. 4 ETAPA UECS	334,930.00
	18-10-2018	MS-1099/2018 F-108324 FACTIBIL AGUA POT 4ETAPA UECS	11,139.00
	22-10-2018	MS-1080/2018 F224 NC3 ESTIMAC 3 4TA ETAPA EDIF B UECS	807,813.73
	22-10-2018	MS-1081/2018 F-224 NC3 AMORT 3 4TA ETAPA EDIF B UECS	346,205.89
	31-10-2018	MS-1053/2018 F-5354 CONSUMO ENERG ELECTRIC 4ETAPA UECS	73,089.00
	05-10-2018	FC-3133-18 DICTAMEN TECNICO DE SEGURIDAD Y PREVENCION	1,209.00
	14-11-2018	MS-1159/2018 F-229 N/C 4 ESTIM 1 ADICIONAL 4TA ETAPA UECS	854,501.61
	14-11-2018	MS-1160/2018 F-229 NC4 AMORT 1ADICION 4TA ETAP EDIF B UECS	366,214.97
	05-12-2018	MS-1220/2018 F-231 NC6 ESTIM 4 P 4TA ETAPA UECS	2,902,544.52

	07-12-2018	MS-1221/2018 F-231 NC6 AMORT 4 P 4TA ETAPA UECS	1,243,947.66
	07-12-2018	MS-1232/2018 F-232 NC7 AMORT 2 ADICIONAL 4TA ETAPA UECS	161,394.52
	07-12-2018	MS-1231/2018 F-232 NC7 ESTIM 2 ADICIONAL 4TA ETAPA UECS	376,587.22
	26-12-2018	MS-1304/2018 F-235 NC8 AMORT 5 P 4TA ETAPA UECS	2,553,430.04
	26-12-2018	MS-1303/2018 F-235 NC8 ESTIM 5 4TA ETAPA UECS	5,958,003.42
	26-12-2018	MS-1302/2018 F-236 NC9 AMORT 3ADICION P 4TA ETAPA UECS	105,212.35
	27-12-2018	MS-1301/2018 F-236 NC9 ESTIM 3ADINCI 4TA ETAPA UECS	245,495.46
	27-12-2018	MS-1313/2018 F-239 NC12 ESTIM 6 P 4TA ETAP UECS	2,629,572.57
	27-12-2018	MS-1314/2018 F-239 NC12 AMORT 6P 4TA ETAPA UECS	1,126,959.67
	27-12-2018	MS-1316/2018 F-240 NC13 AMORT 4 ADICIONAL 4TA ETAPA UECS	44,530.38
	27-12-2018	MS-1315/2018 F-240 NC13 ESTIM 4 ADICION 4TA ETAPA UECS	103,904.24
	28-12-2018	MS-1319/2018 F-241 NC14 ESTIM 1EXTRA 4TA ETAPA UECS	5,231,163.16
	31-12-2018	MS-1320/2018 F-241 NC14 AMORT 41 EXTRAORDIN 4TA ETAPA UECS	2,274,795.18
SUMA CUARTA ETAPA CONSTRUCCION Y EQUIPAMIENTO UNIDAD ANTISECUESTROS			43,112,092.83
FIDEICOMISO No. 2244 DEL ESTADO DE VERACRUZ:			
CENTRO INTEGRAL DE JUSTICIA COSAMALOAPAN	24-08-2017	MS-306/2017 F-17900C FACTIBILIDAD AGUA POTABLE	79,087.03
	14-09-2017	MS-378/2017BIS EST. FINIQ. F-406 TOPOGRAFIA	12,180.19
	14-09-2017	MS-379/2017BIS F-407 EST. FINIQ. CALCULO ESTRUCTURAL	35,507.97
	13-10-2017	MS449/2017 BIS F-28 MECANICA DE SUELOS	38,666.67
	10-11-2017	ESTIMACION CIJ COSAMALOAPAN	2,881,571.64
	10-11-2017	AMORTIZACION CIJ COSAMALOAPAN	1,234,959.27
	31-12-2017	CALCULO ELECTRICO	9,900.00
	30-01-2018	AMORTIZACION CIJ COSAMALOAPAN	1,094,009.95
	30-01-2018	ESTIMACION CIJ COSAMALOAPAN	2,552,689.92
	31-03-2018	AMORTIZACION CIJ COSAMALOAPAN	6,026,593.07
	31-03-2018	ESTIMACION CIJ COSAMALOAPAN	14,062,050.45
	23-05-2018	AMORTIZACION CIJ COSAMALOAPAN	455,809.56
	23-05-2018	ESTIMACION CIJ COSAMALOAPAN	1,063,555.64
	08-08-2018	MS-970-18 F-P1695 MATERIAL P/INSR AGUA EN CIJ COSAMALOAPAN	5,009.24

	13-08-2018	MS-969-18 F-P1715 MATERIAL P/INST AGUA EN CIJ COSAMALOAPAN	553.51
	25-10-2018	MS-1112/2018 F-59 NC60 ESTIM 1B EXTRA FINIQITO CIJ COSAMALOAPAN	1,181,802.87
	25-10-2018	MS-1112/2018 F-59 NC60 ESTIM 1B EXTRA FINIQITO CIJ COSAMALOAPAN	3,615,558.00
	09-11-2018	MS-1128/2018 F1511 NC54 ESTIM 2 VOZ DATOS CIJ COSAMALOAPAN	454,137.18
	09-11-2018	MS-1103/2018 F-A9 NC9 AMORT 1 PLANTA TRAT AGUAS CIJ COSAMALOAPAN	219,483.87
	09-11-2018	MS-1135/2018 F-A10 NC10 AMORT 2 PLANTA TRAT AGUAS CIJ COSAMALOAPAN	228,123.30
	09-11-2018	MS-1102/2018 F-A9 NC9 ESTIM 1 PLANTA TRAT AGUAS I CIJ COSAMALOAPAN	512,129.03
	09-11-2018	MS-1027/2018 F1511 NC54 AMORT 2 VOZ Y DATOS CIJ COSAMALOAPAN	194,630.22
	09-11-2018	MS-1134/2018 F-10 NC10 ESTIM 2 PLANT TRAT AGUAS CIJ COSAMALOAPAN	532,287.70
	23-11-2018	MS-1049/2018 F-3596 SERV.NOTARIALES CIJ COSAMALOAPAN	5,800.00
	19-12-2018	MS-1265/2018 F-A22 NC13 ESTIM 3 PLANTA TRAT AGUAS CIJ COSAMA	78,147.13
	19-12-2018	MS-1266/2018 F-A22 NC13 AMORT 3 PLANTA TRAT AGUAS CIJ COSAMA	30,460.71
	27-12-2018	MS-1312/2018 F1741 NC58 AMORT 1ADICION VOZ Y DATOS CIJ COSAM	9,267.88
	27-12-2018	MS-1311/2018 F-1741 NC58 ESTIM 1 ADICION VOZ DATOS CIJ COSAM	21,625.04
	31-12-2018	MS-1330/18 FG1751 NC60 AMORT 1B EXTR VOZ Y DATOS CIJ COSAMA	24,123.60
	31-12-2018	MS-1329-18 F G1751 NC 60 EST 1B EXTR VOZ Y DATOS CIJ COSAMA	17,921.01
SUMA CENTRO INTEGRAL DE JUSTICIA COSAMALOAPAN			36,677,641.65
CENTRO INTEGRAL DE JUSTICIA ORIZABA	14-09-2017	MS-378/2017BIS EST. FINIQ. F-406 TOPOGRAFIA	12,180.19
	14-09-2017	MS-379/2017BIS F-407 EST. FINIQ. CALCULO ESTRUCTURAL	35,507.97
	13-10-2017	MS449/2017 BIS F-28 MECANICA DE SUELOS	38,666.67
	03-11-2017	ESTIMACION CIJ ORIZABA	3,936,989.14
	03-11-2017	AMORTIZACION CIJ ORIZABA	1,687,281.06
	31-12-2017	ESTIMACION CIJ ORIZABA	2,805,149.30
	31-12-2017	AMORTIZACION CIJ ORIZABA	1,202,206.84
	31-12-2017	CALCULO ELECTRICO E IMPACTO AMBIENTAL	42,544.91
	30-01-2018	AMORTIZACION CIJ ORIZABA	880,825.13

30-01-2018	ESTIMACION CIJ ORIZABA	2,055,258.63
28-02-2018	AMORTIZACION CIJ ORIZABA	729,720.19
28-02-2018	ESTIMACION CIJ ORIZABA	1,702,680.42
31-03-2018	AMORTIZACION CIJ ORIZABA	3,458,032.27
31-03-2018	ESTIMACION CIJ ORIZABA	8,068,741.33
30-04-2018	AMORTIZACION CIJ ORIZABA	195,195.16
10-04-2018	ESTIMACION CIJ ORIZABA	455,455.36
23-05-2018	AMORTIZACION CIJ ORIZABA	456,815.62
23-05-2018	ESTIMACION CIJ ORIZABA	1,065,903.11
31-05-2018	INST. EQUIPO 500KVA INTE.	62,012.05
14-06-2018	AMORTIZACION CIJ ORIZABA	244,291.96
28-06-2018	ESTIMACION CIJ ORIZABA	1,907,787.87
12-07-2018	ESTIMACION 3 SUBESTACION INTE.	151,242.90
16-07-2018	AMPLIACION MEDIA TENSION 3 FASES	201,822.60
17-07-2018	AMORTIZACION 3 SUBESTACION INTEMPE.	64,818.39
31-07-2018	UVIE TRAMITES SERV. ENERGIA ELECTRICA	52,200.00
28-08-2018	MS-897-18 F-C213 NC103 EST-1-B EXT SUBESTACION CIJ ORIZABA	46,516.35
22-08-2018	MS-898-18 F-213 NC103 AMORT 1B EXTRAOR SUBESTACION ORIZABA	21,206.26
31-08-2018	MS-922-18 F-166 ESTIMACION 2B EXT CONSTRUCCION CIJ ORIZABA	892,638.06
31-08-2018	MS-923-18 F-167 ESTIMACION 3B EXTR CONSTRUCCION CIJ ORIZABA	716,886.55
30-09-2018	MS-994/2018 F-935FEE CONTRATO AGUA Y CONEXION CIJ ORIZABA	7,254.00
11-10-2018	MS-1061/2018 F177 ESTIMACION 4 B EXTRAORDINARIA CIJ ORIZABA	1,202,201.54
11-10-2018	MS-1062/2018 F-178 ESTIM 5 B EXTRAORDINARIA CIJ ORIZABA	587,507.42
14-11-2018	MS-1139/2018 F881 NC6 AMORT 2 VOZ Y DATOS CIJ ORIZABA	186,765.51
14-11-2018	MS-1138/2018 F-881 NC 6 ESTIM 2 VOZ Y DATOS CIJ ORIZABA	435,786.18
16-11-2018	MS-1165/2018 F-352 NC115 ESTIM 1 ADICION SUBESTAC CIJ ORIZABA	64,097.92
16-11-2018	MS-1166/2018 F-351 NC114 ESTIM 2B EXTRA SUBESTEST CIJ ORIZABA	166,299.32
21-11-2018	FC-3882-18 PAGO DE HONORARIOS POR ACTA NOTARIAL	2,500.00

	27-12-2018	MS-1309/2018 F-1067 NC 7 ESTIM 1 ADICI VOZ DATOS CIJ ORIZABA	21,865.12
	27-12-2018	MS-1310/2018 F1067 NC7 AMORT 1ADICION VOZ Y DATOS CIJ ORIZA	9,370.77
	31-12-2018	MS-1334-18 F 1071 NC8 ESTIM 1B EXTR VOZ Y DATOS CIJ ORI	14,824.97
	31-12-2018	MS-1335-18 F107NC8 AMORT 1B EXTR VOZ Y DATOS CIJ ORIZABA	26,181.36
SUMA CENTRO INTEGRAL DE JUSTICIA ORIZABA			35,915,230.40
CENTRO INTEGRAL DE JUSTICIA VERACRUZ CENTRO	14-09-2017	MS-379/2017BIS F-407 EST. FINIQ. CALCULO ESTRUCTURAL	35,507.97
	14-09-2017	MS-378/2017BIS EST. FINIQ. F-406 TOPOGRAFIA	12,180.19
	13-10-2017	MS449/2017 BIS F-28 MECANICA DE SUELOS	38,666.67
	03-11-2017	ESTIMACION CIJ VERACRUZ CENTRO	3,181,076.03
	03-11-2017	AMORTIZACION CIJ VERACRUZ CENTRO	1,363,318.30
	31-12-2017	ESTIMACION CIJ VERACRUZ CENTRO	1,366,588.07
	31-12-2017	ESTIMACION CIJ VERACRUZ CENTRO	585,680.61
	31-12-2017	TOPOG. Y CALCULO ELECTRICO	44,899.99
	31-12-2017	REUBICAR POSTES DE LUZ	255,552.57
	28-02-2018	AMORTIZACION CIJ VERACRUZ CENTRO	3,596,293.87
	28-02-2018	ESTIMACION CIJ VERACRUZ CENTRO	8,391,352.32
	31-03-2018	AMORTIZACION CIJ VERACRUZ CENTRO	2,933,430.48
	31-03-2018	ESTIMACION CIJ VERACRUZ CENTRO	6,844,671.15
	07-05-2018	AMORTIZACION CIJ VERACRUZ CENTRO	249,318.21
	23-05-2018	AMORTIZACION CIJ VERACRUZ CENTRO	456,691.57
	09-05-2018	ESTIMACION CIJ VERACRUZ CENTRO	463,019.52
	23-05-2018	ESTIMACION CIJ VERACRUZ CENTRO	1,065,613.66
	21-05-2018	CONEXIÓN ½ TENSION SUP. RED	218,161.28
	25-06-2018	ESTIMACION CIJ VERACRUZ CENTRO	4,458,355.09
	20-07-2018	AMORTIZACION 1 EXT. TRANSFORMADOR	2,501.67
	24-07-2018	SUM. TRANSFORMADOR	75,347.03
	14-09-2018	MS-988/2018 F-2378 NC169 ESTIM 4 FINIQ TRANSFO CIJ VER CENTR	132,290.02
	28-09-2018	MS-1023-18 F1235 NC15 AMORT 2P VOZ Y DATOS CIJ VER CENTRO	189,795.44
28-09-2018	MS-1024-18 F-1235 NC15 ESTIMACION 2P VOZ Y DATOS CIJ VER CTO	442,856.04	

	31-10-2018	MS-1029/2018 F-313878 CONTRATO Y CONEXION AGUA CIJ VER CTRO	8,608.82
	31-10-2018	MS-1030/2018 F-313885 CONTRATO E INTERCONEXI REL/SUJET460163	42,190.19
	31-10-2018	MS-1030/2018 F-313885 CONTRATO E INTERCONEXI REL/SUJET460147	11,215.04
	24-12-2018	MS-1288/2018 F-1261 NC16 ESTIM 1 ADIC VOZ DATOS CIJ VER CTO	24,954.85
	24-12-2018	MS-1289/2018 F1261 NC 16 AMORT 1ADIC VOZ Y DATOS CIJ CENTRO	10,694.95
	31-12-2018	MS-1322-18 F1268 NC17 EST 1B EXTR VOZ Y DATOS CIJ VER CTRO	54,802.08
	31-12-2018	MS-1323-18 F1268 NC 17 AMORT 1B EXTR VOZ Y DATOS CIJ VER CTR	23,517.31
	28-02-2019	MS/5-BIS/19 F-69 COMPROBACION UVIE CIJ VERACRUZ CENTRO	52,200.00
SUMA CENTRO INTEGRAL DE JUSTICIA VERACRUZ CENTRO			36,631,350.99
CENTRO INTEGRAL DE JUSTICIA POZA RICA	04-09-2017	MS-403-17 F-3 AMORTIZACION OP-10/17	434,525.41
	04-09-2017	MS-400-17 F-3 ESTIMACION 1 OP-10/17	1,095,568.72
	14-09-2017	MS-379/2017BIS F-407 EST. FINIQ. CALCULO ESTRUCTURAL	35,507.97
	14-09-2017	MS-378/2017BIS EST. FINIQ. F-406 TOPOGRAFIA	12,180.19
	13-10-2017	MS449/2017 BIS F-28 MECANICA DE SUELOS	38,666.67
	06-11-2017	ESTIMACION CIJ POZA RICA	1,389,373.26
	06-11-2017	AMORTIZACION CIJ POZA RICA	604,287.93
	31-12-2017	ESTIMACION CIJ POZA RICA	3,340,713.39
	31-12-2017	AMORTIZACION CIJ POZA RICA	1,495,600.15
	31-12-2017	CALCULO ELECTRICO	9,900.00
	31-03-2018	AMORTIZACION CIJ POZA RICA	1,266,200.93
	31-03-2018	ESTIMACION CIJ POZA RICA	2,792,246.04
	02-08-2018	MS-859-18 F-A58 Y NC5 EST 1P TRAB 1/2 TENSION CIJ P. RICA	577,818.58
	02-08-2018	MS-860-18 F A58 NC5 AMORT EST 1P TRAB 1/2 TENSION CIJ P.RICA	295,419.67
	17-08-2018	MS-899-17 F-57 ESTIMACION 1-B EXT Y FINIQUITO CIJ P. RICA	2,605,116.99
	29-08-2018	MS-959-18 F-93 PAGO UVIE P/ENERGIA ELECTRICA CIJ P. RICA	58,000.00
	31-08-2018	MS-935/2018 F-111826 AMPLIAC EXCEDENTE KVA CIJ P. RICA	68,794.12
	30-09-2018	MS-1047/2018 F-122223 EQUIPO MEDIA TENSION POZA RICA	336,756.18
31-12-2018	MS-1336-18 F-A67 NC9 EST 1B EXT TRAB 1/2 TENSION CIJ POZA RI	29,564.22	

SUMA CENTRO INTEGRAL DE JUSTICIA POZA RICA			16,486,240.42
CENTRO INTEGRAL DE JUSTICIA COATZACOALCOS	04-09-2017	MS-405-17 F-B7 AMORTIZACION OP-05/17	1,813,919.80
	04-09-2017	MS-402-17 F-B7 ESTIMACION OP-05/17	4,232,479.54
	14-09-2017	MS-379/2017BIS F-407 EST. FINIQ. CALCULO ESTRUCTURAL	35,507.97
	14-09-2017	MS-378/2017BIS EST. FINIQ. F-406 TOPOGRAFIA	12,180.19
	13-10-2017	MS449/2017 BIS F-28 MECANICA DE SUELOS	38,666.65
	01-11-2017	ESTIMACION CIJ COATZACOALCOS	6,044,876.40
	02-11-2017	AMORTIZACION CIJ COATZACOALCOS	2,590,661.31
	31-12-2017	ESTIMACION CIJ COATZACOALCOS	5,559,328.22
	31-12-2017	AMORTIZACION CIJ COATZACOALCOS	2,382,569.25
	31-12-2017	CALCULO ELECTRICO	9,900.00
	31-03-2018	AMORTIZACION CIJ COATZACOALCOS	2,451,214.56
	31-03-2018	ESTIMACION CIJ COATZACOALCOS	9,155,058.67
	23-05-2018	AMORTIZACION CIJ COATZACOALCOS	456,815.61
	18-05-2018	ESTIMACION CIJ COATZACOALCOS	426,923.13
	23-05-2018	ESTIMACION CIJ COATZACOALCOS	1,065,903.10
	03-05-2018	CONEXIÓN ½ TENSION	188,283.86
	15-05-2018	ASESORIA, PLANOS Y GESTION FACTIBILIDAD CAEV	75,290.30
	28-06-2018	ESTIMACION CIJ COATZACOALCOS	1,520,005.81
	02-08-2018	MS-860-18 F A58 NC5 AMORT EST 1P TRAB 1/2 TENSION CIJ COATZACOALCOS	270,183.13
	02-08-2018	MS-859-18 F-A58 Y NC5 EST 1P TRAB 1/2 TENSION CIJ COATZACOALCOS	741,921.30
	29-08-2018	MS-958-18 F-92 PAGO UVIE P/ENERGIA ELECTRICA CIJ COATZACOALCOS	52,200.00
	31-08-2018	MS/966/2018 F-22007 FACTIBILIDAD CIJ COATZACOALCOS	9,881.00
	31-08-2018	MS-965/2018 F-2734 FACTIBILIDAD AGUA CIJ COATZACOALCOS	43,500.00
	31-08-2018	MS-967/2018 F-22008 FACTIBILIDAD CIJ COATZACOALCOS	64,419.00
	25-10-2018	MS-1113/2018 F-1841 ETIM 5B EXTRAORD FINIQUITO CIJ COATZACOALCOS	91,600.01
	09-11-2018	MS-1103/2018 F-A9 NC9 AMORT 1 PLANTA TRAT AGUAS CIJ COATZACOALCOS	211,494.54
	09-11-2018	MS-1102/2018 F-A9 NC9 ESTIM 1 PLANTA TRAT AGUAS I CIJ COATZACOALCOS	493,487.26
	09-11-2018	MS-1135/2018 F-A10 NC10 AMORT 2 PLANTA TRAT AGUAS CIJ COATZACOALCOS	228,123.29
	09-11-2018	MS-1134/2018 F-10 NC10 ESTIM 2 PLANT TRAT AGUAS CIJ	532,287.70

		COATZACOALCOS	
	14-11-2018	MS-1138/2018 F-881 NC 6 ESTIM 2 VOZ Y DATOS CIJ COATZACOALCOS	408,146.14
	14-11-2018	MS-1139/2018 F881 NC6 AMORT 2 VOZ Y DATOS CIJ COATZACOALCOS	174,919.76
	19-12-2018	MS-1265/2018 F-A22 NC13 ESTIM 3 PLANTA TRAT AGUAS CIJ COATZA	82,644.63
	19-12-2018	MS-1266/2018 F-A22 NC13 AMORT 3 PLANTA TRAT AGUAS CIJ COATZA	38,450.04
	27-12-2018	MS-1310/2018 F1067 NC7 AMORT 1ADICION VOZ Y DATOS CIJ COATZA	9,760.32
	27-12-2018	MS-1309/2018 F-1067 NC 7 ESTIM 1 ADICI VOZ DATOS CIJ COATZAC	22,774.09
	31-12-2018	MS-1336-18 F-A67 NC9 EST 1B EXT TRAB 1/2 TENSION CIJ COATZA	29,321.01
	31-12-2018	MS-1335-18 F107NC8 AMORT 1B EXTR VOZ Y DATOS CIJ COATZA	37,637.57
	31-12-2018	MS-1334-18 F 1071 NC8 ESTIM 1B EXTR VOZ Y DATOS CIJ COATZA	4,600.80
	31-12-2018	MS-1337 F A67 NC9 AMORT EST 1B EXT TRAB 1/2 TENS CIJ COATZA	25,236.53
SUMA CENTRO INTEGRAL DE JUSTICIA COATZACOALCOS			41,632,172.49
CENTRO INTEGRAL DE JUSTICIA VERACRUZ NORTE	04-09-2017	MS-404-17 F-150 AMORTIZACION OP-08/17	1,438,281.23
	04-09-2017	MS-401-17 F-150 ESTIMACION OP-8/17	3,355,989.54
	14-09-2017	MS-378/2017BIS EST. FINIQ. F-406 TOPOGRAFIA	12,180.19
	14-09-2017	MS-379/2017BIS F-407 EST. FINIQ. CALCULO ESTRUCTURAL	35,507.97
	13-10-2017	MS449/2017 BIS F-28 MECANICA DE SUELOS	38,666.67
	01-11-2017	ESTIMACION CIJ VERACRUZ NORTE	2,845,903.05
	01-11-2017	AMORTIZACION CIJ VERACRUZ NORTE	1,219,672.74
	31-12-2017	ESTIMACION CIJ VERACRUZ NORTE	9,480,665.00
	31-12-2017	AMORTIZACION CIJ VERACRUZ NORTE	4,063,142.14
	31-12-2017	CALCULO ELECTRICO	9,899.99
	30-01-2018	AMORTIZACION CIJ VERACRUZ NORTE	372,716.35
	30-01-2018	ESTIMACION CIJ VERACRUZ NORTE	869,671.46
	28-02-2018	AMORTIZACION CIJ VERACRUZ NORTE	514,012.80
	28-02-2018	ESTIMACION CIJ VERACRUZ NORTE	1,199,363.21
	31-03-2018	AMORTIZACION CIJ VERACRUZ NORTE	1,147,816.40
	31-03-2018	ESTIMACION CIJ VERACRUZ NORTE	2,678,238.28

04-05-2018	AMORTIZACION CIJ VERACRUZ NORTE	384,135.69
23-05-2018	AMORTIZACION CIJ VERACRUZ NORTE	456,691.56
07-05-2018	ESTIMACION CIJ VERACRUZ NORTE	256,090.47
23-05-2018	ESTIMACION CIJ VERACRUZ NORTE	1,065,613.66
21-05-2018	AMPLIACION LINEA ½ TENSION 3 FASES	290,838.56
28-06-2018	ESTIMACION CIJ VERACRUZ NORTE	1,536,124.46
02-07-2018	AMORTIZACION 3 P TRANSFORMADOR	31,355.93
24-07-2018	SUM. TRANSFORMADOR	176,360.99
02-08-2018	MS-849-18 FACT 221 ESTIM 4 EXTR Y FINIQUITO CIJ VERACRUZ NTE	1,157,761.93
31-08-2018	MS-968/2018 F-313263 CONTRATO AGUA CIJ VERACRUZ NORTE	54,062.75
14-09-2018	MS-988/2018 F-2378 NC169 ESTIM 4 FINIQ TRANSFO CIJ VER NORTE	19,227.37
28-09-2018	MS-1024-18 F-1235 NC15 ESTIMACION 2P VOZ Y DATOS CIJ VER NTE	442,856.04
28-09-2018	MS-1023-18 F1235 NC15 AMORT 2P VOZ Y DATOS CIJ VER NORTE	189,795.44
24-12-2018	MS-1272/2018 F-175 NC3 ESTIM 1P PLANTA TRAT AGUA CIJ VER NTE	288,600.20
24-12-2018	MS-1273/2018 F-175 NC 3 AM 1P PLANT.T.AGUA CIJ VER NT	432,900.28
24-12-2018	MS-1275/2018 F-176 NC 4 AMORT 2P PLANT.TRATA.AGUA CIJ VER NT	452,552.96
24-12-2018	MS-1288/2018 F-1261 NC16 ESTIM 1 ADIC VOZ DATOS CIJ VER NTE	24,954.88
24-12-2018	MS-1289/2018 F1261 NC 16 AMORT 1ADIC VOZ Y DATOS CIJ VER NTE	10,694.94
24-12-2018	MS-1274/2018 F-176 NC4 ESTIM 2P PLANTA TRAT AGUA CIJ VER NTE	301,701.96
21-12-2018	MS-1323-18 F1268 NC 17 AMORT 1B EXTR VOZ Y DATOS CIJ VER NTE	23,517.31
31-12-2018	MS-1332-18 FA182 NC7 PLANTA TRATAMIENTO CIJ VER NTE	49,313.46
31-12-2018	MS-1333/2018 F-182 NC 7 AMORT 3P PLANT.TRATA.AGUA CIJ VER NT	73,970.20
31-12-2018	MS-1322-18 F1268 NC17 EST 1B EXTR VOZ Y DATOS CIJ VER NTE	54,802.09
28-02-2019	MS/4-BIS/19 F-70 COMPROBACION UVIE CIJ VERACRUZ NORTE	52,200.00
28-02-2019	MS-032BIS /2019 F-313881 CONTRATO AGUA POTABLE CIJ VER NOR	4,304.41
SUMA CENTRO INTEGRAL DE JUSTICIA VERACRUZ NORTE		37,112,154.56

REMODELACION DEFENSORIA	28-02-2018	AMORTIZACION REMODELACION DEFENSORIA	392,083.57
	28-02-2018	ESTIMACION REMODELACION DEFENSORIA	914,861.68
	29-06-2018	AMORTIZACION REMODELACION DEFENSORIA	772,823.64
	29-06-2018	ESTIMACION REMODELACION DEFENSORIA	1,803,255.05
	29-08-2018	MS-960/2018 F-114094 CONTRATO BIFASICO DEFENSORIA	18,375.56
SUMA REMODELACION DEFENSORIA			3,901,399.50
TOTAL FIDEICOMISO No. 2244 DEL ESTADO DE VERACRUZ			208,356,190.01
CONAVIM:			
CENTRO INTEGRAL DE JUSTICIA PARA LA MUJER XALAPA	10-10-2017	MS-450/2017 BIS F-411 CALCULO ESTRUCTURAL	73,403.41
	09-11-2017	ESTIMACION CIJ P/MUJER	2,649,158.36
	09-11-2017	AMORTIZACION CIJ P/MUJER	1,135,353.57
	31-12-2017	ESTIMACION CIJ P/MUJER	16,739,736.44
	31-12-2017	AMORTIZACION CIJ P/MUJER	7,055,109.63
	31-12-2017	DISEÑO DE VOZ CTO. CERRADO	348,733.17
	21-06-2018	AMORTIZACION CIJ P/MUJER	1,976,925.82
	22-06-2018	ESTIMACION CIJ P/MUJER	4,898,860.92
	02-07-2018	AMORTIZACION 3 P TRANSFORMADOR	207,995.48
	16-07-2018	AMPLIACION CONEXIÓN 3 FASES	236,925.63
	16-07-2018	AMPLIACION SERV. 3 FASES	6,862.50
	02-08-2018	MS-862-18 F-33 NC8390DC7 AMORT ESTIM 2P 2A ETAPA CIJ MUJER	362,039.26
	02-08-2018	MS-861-18 F33 NC 8390DC7 ESTIM 2P 2A ETAPA CIJ MUJER	844,758.26
	14-09-2018	MS-955/2018 F-E8B9 NC 5718 ESTIM 1 ADIC 2DA ETAPA CIJ MUJER	97,824.22
	14-09-2018	MS-988/2018 F-2378 NC169 ESTIM 4 FINIQ TRANSFO CIJ MUJER	309,513.02
	14-09-2018	MS-957/2018 F-5360B NC 62094 ESTIM 3 2DA ETAPA CIJ MUJER	1,159,642.57
	14-09-2018	MS-989/2018 F-2378 NC 169 AMORT 4 FINIQ. CIJ MUJER TRANSFOR	47,238.98
	14-09-2018	MS-958/2018 F-53 NC62094 AMORT 3 2DA ETAPA CIJ MUJER XALAP	496,989.67
	21-09-2018	MS-450/2018 F-62358 NC308 AMORT 1EXTRA 2DA ETAPA CIJ MUJER	244,439.47
	21-09-2018	MS-995/2018 F-62358 NC 3080 ESTIM 1EXTRA 2DA ETAPA CIJ MUJER	570,358.74

04-04-2016	ESTUDIOS Y PROYECTOS CIJ MUJER	299,991.00
25-04-2016	ESTUDIOS Y PROYECTOS CIJ MUJER	699,979.00
30-09-2018	MS-450/2018 F-32 NC312443 AMORT 1 ADIC 2DA ETAPA CIJ MUJER	41,924.66
22-10-2018	MS-1084/2018 F-6A199 N/C A4C9 ETIM 4 CIJ MUJER	1,000,661.19
24-10-2018	MS-1098/2018 F-4B20 NC3B76 AMORT 2ADICIONA 2 ETAPA CIJ MUJER	102,414.22
24-10-2018	MS-1096/2018 F-860E NC53D59 AMORT 5 2DA ETAPA CIJ MUJER	1,110,948.35
24-10-2018	MS-1097/2018 F-54B20 NC 63B76 ETIM 2 ADICION CIJ MUJER FASP	238,966.48
24-10-2018	MS-1095/2018 F-860E NC 53D59 ESTIM 5 CIJ MUJER FASP	2,592,212.82
29-10-2018	MS-1117/2018 F-7475 NC6395 AMORT 2B EXTRAORD CIJ MUJER	201,502.23
29-10-2018	MS-1116/2018 F-7475 NC 6395 ESTIM 2B EXTRAORD CIJMUJER FASP	470,171.86
31-10-2018	MS-1020/2018 F-104847 FACTIB.AGUA POTABLE EN CIJ MUJER	250,280.00
31-10-2018	MS-1019/2018 F-104915 CONTRATO AGUA POTABLE CIJ MUJER	11,075.00
22-11-2018	MS-1172/2018 F-91F6D NC2EB AMORT 6 CIJ MUJER XALAPA	1,862,949.37
22-11-2018	MS-1171/2018 F-1F6D NC DC2EB ESTIM 6 2DA ETAPA CIJ MUJER	4,346,881.89
24-12-2018	MS-1277/2018 F-868D NC0272 AMORT 7 2A ETAPA CIJMUJER XALAP	1,368,618.45
24-12-2018	MS-1276/2018 F-868D N/C0272 ESTIM 7 CIJ MUJER FASP2018	3,193,443.03
24-12-2018	MS-1279/2018 F-6A36 NC9734 AMORT 3 ADICION 2A CIJMUJER XALAP	251,951.30
24-12-2018	MS-1278/2018 F-6A36 NC9734 ESTIM 3 ADICIONAL CIJ MUJER XALAP	587,886.38
26-12-2018	MS-1300/2018 F-FCC5 NC3D01 ESTIM 8 CIJ MUJER XALAPA	306,376.09
26-12-2018	MS-1299/2018 F-8317 NC1C95 AMORT 3 EXTRAOR 2A CIJMUJER XALAP	1,852,656.72
28-12-2018	MS-1321/2018 F-324D NC783A ESTIM 9 2DA ESTAPA CIJ MUJER	154,690.42
31-12-2018	MS-1298/2018 F-8317 NC1C95 ESTIM 3B EXTRAORD CIJ MUJER ESTAT	35,381.36
31-12-2018	MS-1298/2018 F-8317 NC1C95 ESTIM 3B EXTRAORD CIJ MUJER FASP	4,322,865.75
28-02-2019	MS/3-BIS/19 F-67 COMPROBACION UVIE UIJ MUJER XALAPA	63,800.00
SUMA CENTRO INTEGRAL DE JUSTICIA PARA LA MUJER XALAPA		64,829,496.69

CENTRO DE EVALUACION Y CONTROL DE CONFIANZA	28-02-2019	MS-1-BIS/19 F-66 COMPROBACION UVIE DEL CECC XALAPA	24,940.00
TOTAL INFRAESTRUCTURA PARA EL DESARROLLO			331,257,548.71
INSTALACIONES Y EQUIPAMIENTO EN CONSTRUCCIONES:			
DIRECCION DE SERVICIOS PERICIALES	06-07-2018	INSTALACION TABLERO CONTROL	109,665.24
	22-08-2018	MA-526-18 F-6660 INST.TANQUE Y MANTTO BOMBA EN PERICIALES	110,841.48
SUMA DIRECCION DE SERVICIOS PERICIALES			220,506.72
OFICINAS CENTRALES	06-07-2018	SISTEMA DESINFECCION HIPOCLOR.	92,000.00
SUMA INSTALACIONES Y EQUIPAMIENTO EN CONSTRUCCIONES			312,506.72
TOTAL CONSTRUCCIONES EN PROCESO			396,772,302.77

Bienes Intangibles

Al 31 de Marzo de 2019, los Bienes Intangibles se integran como sigue:

CONCEPTO	IMPORTE
Software	\$3,703,017.45
Licencias Informáticas e Intelectuales	5,984,211.54
Total	\$ 9,687,228.99

Activo Diferido: Infraestructura para el Desarrollo y Depósitos en Garantía

Infraestructura para el Desarrollo

Al 31 de Marzo de 2019, esta cuenta se integra como sigue:

CONTRATISTA	FECHA	CONCEPTO	IMPORTE
ANJOR, S. A. DE C. V.	31-12-2015	MS-530-15 FACT. A369 EST-1 CONTRATO OP 04/2015-DGA	200,000.00
TOTAL INFRAESTRUCTURA PARA EL DESARROLLO			200,000.00

Depósitos en Garantía

Al 31 de Marzo de 2019, esta cuenta se integra como sigue:

PROVEEDOR	FECHA	CONCEPTO	IMPORTE
CFE SUMINISTRADOR DE SERVICIOS BASICOS	08-08-2018	MS-934/2018 F-3607 DEPOSITO EN GARANTIA CIJ ORIZABA	229,387.00
CFE SUMINISTRADOR DE SERVICIOS BASICOS	08-08-2018	MS-933/2018 F-3599 DEPOSITO EN GARANTIA CIJ COSAMALOAPAN	199,358.00
CFE SUMINISTRADOR DE SERVICIOS BASICOS	28-09-2018	MS-1014-18 F-5329 DEPOSITO EN GARANTIA CIJ VERACRUZ NORTE	199,358.00
CFE SUMINISTRADOR DE SERVICIOS BASICOS	28-09-2018	MS-1015-18 F-5328 DEPOSITO EN GARANTIA CIJ VERACRUZ CENTRO	206,865.00
CFE SUMINISTRADOR DE SERVICIOS BASICOS	28-09-2018	MS-1038-18 F-5346 DEPOSITO EN GARANTIA CIJ DE LA MUJER	269,896.00
CFE SUMINISTRADOR DE SERVICIOS BASICOS	28-09-2018	MS-1039-18 F-5347 DEPOSITO EN GARANTIA UECS	233,910.00
CFE SUMINISTRADOR DE SERVICIOS BASICOS	15-10-2018	SB-100/2018 DEPOSITO EN GARANTIA ENERG ELECT.CIJ COATZACOALCOS	32,930.00
CFE SUMINISTRADOR DE SERVICIOS BASICOS	15-10-2018	MS-1111/2018 DEPOSITO GARANTIA ENER ELECTRI CIJ COATZACOALCOS	194,636.29
CFE SUMINISTRADOR DE SERVICIOS BASICOS	18-10-2018	MS-1110/2018 DEP EN GARANTIA ENERG ELECTRI CIJ POZA RICA	169,411.84
CFE SUMINISTRADOR DE SERVICIOS BASICOS	30-11-2018	FV/184/2018 DEPOSIT EN GARANTIA CH-4770 FEMUJERNIÑOS TRATA	3,133.60
TOTAL DEPOSITOS EN GARANTIA			1,738,885.73

12. Estimaciones y Deterioros

No aplicable.

13. Otros Activos

No aplicable.

Pasivo

Al 31 de Marzo de 2019, el saldo está integrado como sigue:

CONCEPTO	IMPORTE
Servicios Personales por Pagar a Corto Plazo (Terceros Institucionales)	-118,132,998.69
Proveedores por Pagar a Corto Plazo	-32,176,059.39
Contratistas por Obras Públicas por Pagar	-1,958,681.16
Transferencias Otorgadas por Pagar a Corto Plazo	-22,845,423.19
Retenciones y Contribuciones por Pagar a Corto Plazo	-66,284,565.63
Otras Cuentas por Pagar a Corto Plazo	-190.24
Otros Pasivos Circulantes	-10,039,926.95
Total	<u>-251,437,845.25</u>

Esta cuenta refleja los pasivos pendientes de pago por la Fiscalía General del Estado.

II) NOTAS AL ESTADO DE ACTIVIDADES

Ingresos de Gestión

El saldo presentado en este rubro, se refiere a los ingresos recibidos del Gobierno Estatal y reintegros por descuentos al personal de la esta Fiscalía, se integran así:

CONCEPTO	IMPORTE
Gasto Corriente Estatal	480,895,928.00
Productos Financieros	909,564.08
Sanciones Disciplinarias	222,763.44
Sanciones por Retardos	77,288.10
Faltas de Asistencia	105,666.92
Otros Ingresos Varios	87,318.07
Reintegros Clave 99	12,271.48
Total	482,310,800.09

Gastos y Otras Pérdidas

El saldo en este rubro al 31 de Marzo de 2019, se integra como sigue:

CONCEPTO	IMPORTE
Servicios Personales:	
Remuneraciones al Personal Permanente	\$30,984,258.30
Remuneraciones al Personal Transitorio	16,187,162.54
Remuneraciones Adicionales y Especiales	10,183,283.98
Seguridad Social	5,072,992.28
Otras Prestaciones Sociales y Económicas	117,241,161.75
Pago de Estímulos a Servidores Públicos	7,775,225.64
Total Servicios Personales	\$187,444,084.49
Materiales y Suministros:	
Materiales de Administración	\$100,240.86
Alimentos y Utensilios	272,310.95
Materiales y Artículos de Construcción	107,684.27
Productos Químicos, Farmacéuticos y de Laboratorio	3,686,209.28
Combustibles, Lubricantes y Aditivos	300,351.90
Vestuario, Blancos, Prendas de Protección	5,397.00
Herramientas, Refacciones y Accesorios Menores	228,817.50
Total Materiales y Suministros	\$4,701,011.76

Servicios Generales:

Servicios Básicos	\$5,484,099.25
Servicio de Arrendamiento	8,547,239.60
Servicios Profesionales, Científicos y Tecnológicos	130,529.00
Servicios Financieros, Bancarios y Comerciales	5,312,103.03
Servicios de Instalación y Reparación	608,964.51
Servicios de Comunicación Social y Publicidad	131,772.80
Servicios de Traslados y Viáticos	1,732,349.32
Servicios Oficiales	535,538.12
Otros Servicios Generales	6,274,343.68
Total Servicios Generales	\$28,756,939.31
Total Gastos y Otras Pérdidas	\$220,902,035.56

III) NOTAS AL ESTADO DE VARIACIONES EN LA HACIENDA PUBLICA/PATRIMONIO

Patrimonio Contribuido

El saldo presentado en este rubro, se refiere al registro efectuado en cuentas de activo fijo derivado de las adquisiciones con Recursos Federales, se integra como sigue:

CONCEPTO	IMPORTE
Aportación Mobiliario y Equipo de Administración	\$ 165,583,599.44
Aportación Mobiliario y Equipo Educacional y Recreativo	7,958,728.82
Aportación Equipo e Instrumental Médico y Recreativo	88,818,930.44
Aportación Vehículos y Equipo de Transporte	89,033,129.39
Aportación Equipo de Defensa y Seguridad	37,889,295.68
Aportación Maquinaria y Otros Equipos de Admón.	183,406.53
Total	\$ 389,467,090.30

Resultado del Ejercicio

Al 31 de Marzo de 2019, el saldo está integrado como sigue:

CONCEPTO	IMPORTE
Bancos Dependencias y Otros	\$401,956,321.00
Cuentas por Cobrar a Corto Plazo	431,553,900.97
Sujetos a Comprobar	1,150.67
Fondo Revolvente	3,347,616.50
Anticipo a Proveedores	78,703.57
Construcciones en Proceso	335,179,366.54
Infraestructura para el Desarrollo	200,000.00
Depósitos en Garantía	1,738,885.73
Capítulo 5000	16,089.20
Resultado de Ejercicios Anteriores	-661,225,424.40
Pasivo Circulante	-251,437,845.25
Resultado del Ejercicio	\$261,408,764.53

Cambios en Políticas Contables

Al 31 de Marzo de 2019, el saldo presentado se integra de las reclasificaciones de Activo Fijo del año 2010 y anteriores, así como del registro mensual del Inventario de Almacén de Materiales y Suministros, como sigue:

CONCEPTO	IMPORTE
Materiales y Suministros	6,501,148.77
Bienes Muebles	301,823,992.52
Bienes Inmuebles	192,572,405.00
Total	500,897,546.29

IV) NOTAS AL ESTADO DE FLUJO DE EFECTIVO

Efectivo y Equivalentes

1. El análisis de los saldos iniciales y finales al 31 de Marzo de 2019 que figuran en la última parte del Estado de Flujo de Efectivo, en la cuenta de efectivo y equivalentes su disponibilidad final es la siguiente.

CONCEPTO	IMPORTE
Bancos	\$304,477,015.40
Fondos de Inversión	97,479,305.60
Total Efectivo y Equivalentes	\$401,956,321.00

2. Adquisiciones Bienes Muebles e Inmuebles a través de Subsidios de Capital

No aplicable.

3. Conciliación de los Flujos de Efectivo Netos de las Actividades de Operación y la cuenta de Ahorro/Desahorro.

CONCEPTO	IMPORTE
Ahorro/Desahorro antes de rubros extraordinarios	\$261,408,764.53
Bancos de Dependencias y Otros	401,956,321.00
Cuentas por Cobrar a Corto Plazo	431,553,900.97
Sujetos a Comprobar	1,150.67
Fondo Revolvente	3,347,616.50
Anticipo a Proveedores	78,703.57
Construcciones en Proceso	335,179,366.54
Infraestructura para el Desarrollo	200,000.00
Depósitos en Garantía	1,738,885.73
Capítulo 5000	16,089.20
Resultado de Ejercicios Anteriores	-661,225,424.40
Pasivo Circulante	-251,437,845.25

V) CONCILIACIÓN ENTRE LOS INGRESOS PRESUPUESTARIOS Y CONTABLES, ASI COMO ENTRE LOS EGRESOS PRESUPUESTARIOS Y LOS GASTOS CONTABLES

1. Ingresos Presupuestarios		1,506,847,212.97
2. Más ingresos contables no presupuestarios		261,408,764.53
Incremento por variación de inventarios	0.00	
Disminución del exceso de estimaciones por pérdida o deterioro u obsolescencia	0.00	
Disminución del exceso de provisiones	0.00	
Otros ingresos y beneficios varios	0.00	
Otros ingresos contables no presupuestarios	261,408,764.53	
3. Menos ingresos presupuestarios no contables		1,285,945,177.41
Productos de capital	0.00	
Aprovechamientos de capital	0.00	
Ingresos derivados de financiamientos	0.00	
Otros ingresos presupuestarios no contables	1,285,945,177.41	
4. Ingresos Contables (4=1+2-3)		482,310,800.09

1. Total de Egresos (presupuestarios)		221,179,369.17
2. Menos egresos presupuestarios no contables		277,333.61
Mobiliario y equipo de administración	16,089.20	
Mobiliario y equipo educacional y recreativo	0.00	
Equipo e instrumental médico y de laboratorio	0.00	

Vehículos y equipo de transporte	0.00	
Equipo de defensa y seguridad	0.00	
Maquinaria, otros equipos y herramientas	0.00	
Activos biológicos	0.00	
Bienes Inmuebles	0.00	
Activos intangibles	0.00	
Obra pública en bienes propios	0.00	
Acciones y participaciones de capital	0.00	
Compra de títulos y valores	0.00	
Inversiones en fideicomisos, mandatos y otros análogos	0.00	
Provisiones para contingencias y otras erogaciones especiales	0.00	
Amortización de la deuda pública	0.00	
Adeudos de ejercicios fiscales anteriores (ADEFAS)	0.00	
Otros Egresos Presupuestales No Contables	261,244.41	
3. Más gastos contables no presupuestales		0
Estimaciones, depreciaciones, deterioros, obsolescencia y amortizaciones	0.00	
Provisiones	0.00	
Disminución de inventarios	0.00	
Aumento por insuficiencia de estimaciones por pérdida o deterioro u obsolescencia	0.00	
Aumento por insuficiencia de provisiones	0.00	
Otros gastos	0.00	
Otros Gastos Contables No Presupuestales	0.00	
4. Total de Gasto Contable (4=1-2+3)		220,902,035.56

b) NOTAS DE MEMORIA (CUENTAS DE ORDEN)

Cuentas de Orden Contables y Presupuestarias

Contables

Valores en Custodia

Al 31 de Marzo de 2019, los saldos se integran como sigue:

CONCEPTO	IMPORTE
Cuentas Internas Bancomer	845,901.57
Total	845,901.57

Donaciones en Especie

CONCEPTO	IMPORTE
Transformador Trifásico Tipo Pedestal de 500 KVA	211,434.36

En el mes de Mayo de 2018, se registró en este rubro un Transformador Trifásico Tipo Pedestal de 500 KVA, por concepto de donación por parte del Ayuntamiento de Veracruz de Ignacio de la Llave, para el uso del Centro Integral de Justicia Veracruz Norte. Cabe hacer mención, que una vez que se concluya la obra de dicho Centro Integral y se reconozca como un Bien Inmueble propiedad de la Fiscalía General del Estado, este Transformador será registrado también como un Bien Inmueble, formando parte de ese Centro Integral de Justicia.

Demandas Judiciales en Proceso de Resolución

CONCEPTO	IMPORTE
Juicios Civiles	179,729,023.09
Juicios Laborales	48,381,665.37
Juicios Contenciosos Administrativos	64,116,373.92
Total	292,227,062.38

Al 31 de Marzo de 2019, la cuenta de Demandas Judiciales en Proceso de Resolución, presenta los Juicios Civiles, Laborales y Contenciosos Administrativos en proceso de resolución judicial. Cabe hacer mención, que la Fiscalía General del Estado, no cuenta con los elementos necesarios para provisionar los juicios reales promovidos en su contra, debido a que sólo se tienen los montos estimados por la Dirección General Jurídica, los cuales se registran contablemente en cuentas de orden, afectándose la cuenta de naturaleza deudora "741100010001" y de naturaleza acreedora "742100010001".

Bienes Bajo Contrato de Comodato

CONCEPTO	IMPORTE
Vehículos y Equipo de Transporte	6,884,250.01
Mobiliario y Equipo de Administración	275,904.00
Total	7,160,154.01

Al 31 de Marzo de 2019, existe registrado en este rubro un vehículo marca NISSAN, tipo NP300, modelo 2016, por concepto de contrato de comodato celebrado entre la Secretaría de Seguridad Pública y la Fiscalía General del Estado, así como otros Vehículos y Mobiliario y Equipo de Administración, como son Computadoras Portátiles, Refrigerador y Radio, reportados por la Subdirección de Recursos Materiales y Obra Pública, mediante oficio FGE/SRMYOP/0037/2019.

Presupuestarias

Al 31 de Marzo de 2019, los saldos se integran como sigue:

CONCEPTO	IMPORTE
Ley de Ingresos Estimada	1,554,433,687.00
Ley de Ingresos por Ejecutar	-1,024,642,847.44
Modificaciones a la Ley de Ingresos Estimada	-47,586,474.03
Ley de Ingresos Recaudada	-482,204,365.53
Presupuesto de Egresos Aprobado	-1,554,433,687.00
Presupuesto de Egresos por Ejercer	306,153,412.58
Modificaciones al Presupuesto de Egresos	47,586,474.03
Presupuesto de Egresos Comprometido	979,514,431.22
Presupuesto de Egresos Ejercido	10,867,417.71
Presupuesto de Egresos Pagado	210,311,951.46
Total Cuentas de Orden Presupuestarias	0.00

c) NOTAS DE GESTION ADMINISTRATIVA

1. Introducción

Los Estados Financieros de la Fiscalía General del Estado, proveen de información financiera y presupuestal a los principales usuarios de la misma, al Congreso del Estado y a los ciudadanos.

2. Panorama Económico y Financiero

El Gobierno del Estado de Veracruz, a través de ministraciones de la Secretaría de Finanzas y Planeación en la medida de sus disponibilidades financieras, dota a este Organismo de los recursos necesarios para que éste continúe con la encomienda de atender las necesidades de procuración de justicia de la ciudadanía del Estado de Veracruz.

3. Autorización e Historia

El 30 de Enero de 2015, se publica en la Gaceta Oficial Núm. Ext. 044, el Decreto Núm. 553, por el que se declara expresamente la entrada en vigor de la Autonomía Constitucional de la Fiscalía General del Estado de Veracruz de Ignacio de la Llave.

4. Organización y Objeto Social

Objeto social y principal actividad

La Fiscalía General del Estado, es un Organismo Autónomo del Estado, dotado de personalidad jurídica y patrimonio propios, con autonomía técnica, presupuestal, de gestión y para emitir las reglas conforme a las cuales sistematizará la información bajo su resguardo; está a cargo de un Fiscal General, quien es el encargado de su conducción y desempeño, de conformidad con la Normatividad aplicable y superior jerárquico de todo el personal integrante de la misma. Los servidores públicos de la Fiscalía General, se rigen por los principios de legalidad, objetividad, eficiencia, profesionalismo, honradez y respeto a los derechos humanos. Tiene por objeto, representar a la sociedad, procurando justicia eficiente y oportuna para garantizar el estado de derecho y lograr la reparación del daño causado y la paz social.

Ejercicio fiscal

Del 01 de Enero al 31 de Marzo de 2019.

Régimen jurídico

Organismo Autónomo del Estado de Veracruz, con personalidad jurídica y patrimonio propio.

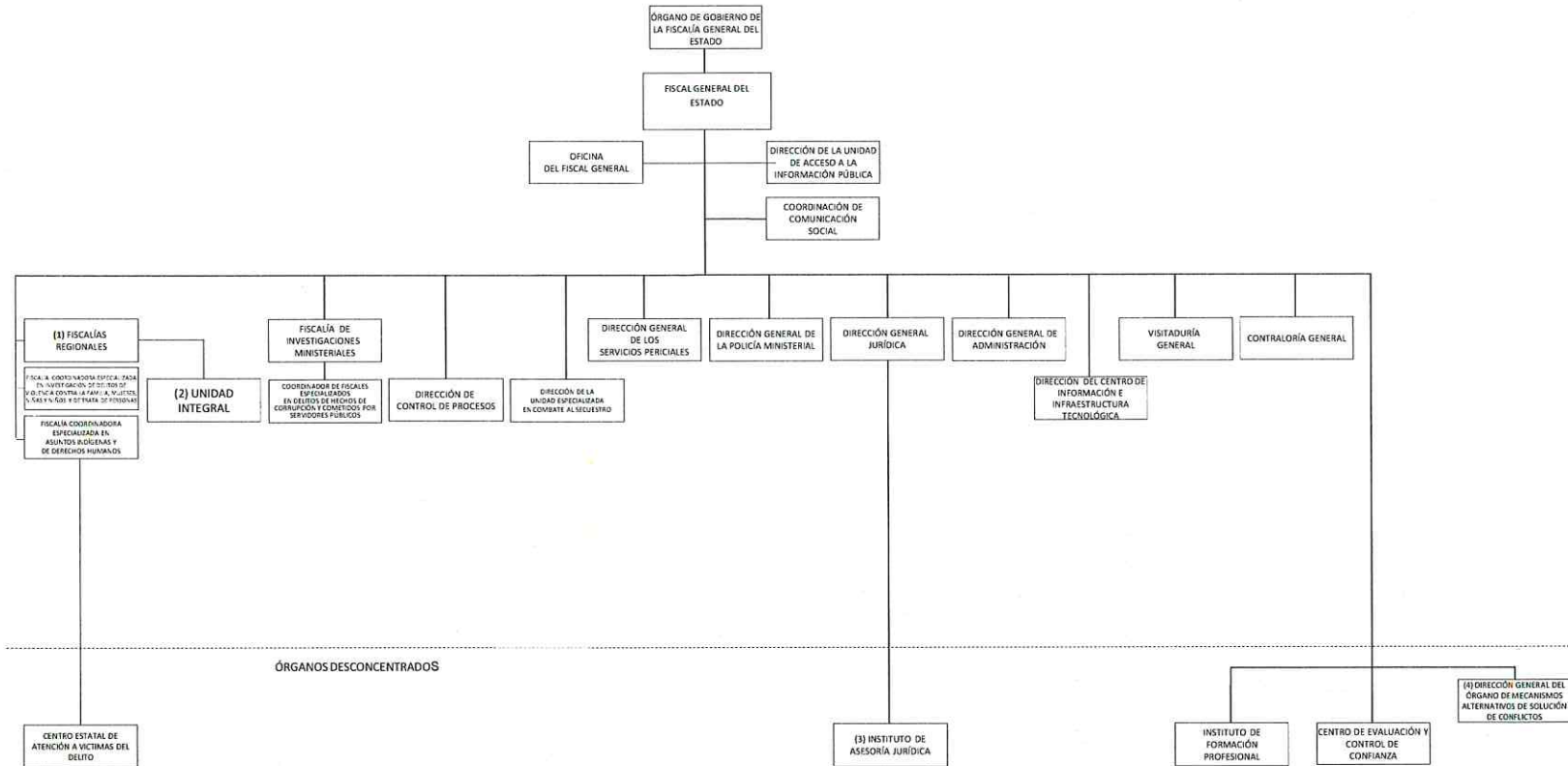
Consideraciones fiscales de la Fiscalía General del Estado

Fiscalmente, tributa en el régimen de Personas Morales con fines no lucrativos, sus principales obligaciones son de retener y enterar el Impuesto Sobre la Renta por sueldos y salarios y por la renta de inmuebles.

Estructura organizacional básica

La Fiscalía General del Estado, cuenta con la siguiente estructura organizacional:

Fiscalía General del Estado



Fideicomisos, mandatos y análogos de los cuales es fideicomitente o fiduciario

No aplicable.

5. Bases de Preparación de los Estados Financieros

a) Los registros contables de la Fiscalía General del Estado, se realizan sobre la base acumulativa. El ingreso devengado, es el momento contable que se realiza cuando existe jurídicamente el derecho de recibir el presupuesto aprobado. El gasto devengado, es el momento contable que refleja el reconocimiento de una obligación de pago a favor de terceros por la recepción de bienes, servicios u obra pública contratados; así como de las obligaciones que derivan de tratados, leyes, resoluciones y sentencias definitivas, como lo indica la Normatividad emitida por el Consejo Nacional de Armonización Contable.

Disposiciones legales aplicables:

- * Ley General de Contabilidad Gubernamental.
- * Código Financiero para el Estado de Veracruz de Ignacio de la Llave.
- * Ley de Fiscalización Superior para el Estado de Veracruz de Ignacio de la Llave.
- * Código Fiscal de la Federación.
- * Ley del Impuesto Sobre la Renta.

b) La Normatividad aplicada para el reconocimiento, valuación y revelación de los diferentes rubros de la información financiera, así como las bases de medición utilizadas para la elaboración de los Estados Financieros, es a Costo Histórico.

c) Postulados básicos:

Los registros contables son apegados a los postulados básicos establecidos en la Ley General de Contabilidad Gubernamental, los cuales configuran el sistema de contabilidad gubernamental en la identificación, análisis, interpretación, la captación, el procesamiento y el reconocimiento de las transacciones que afectan a la Fiscalía y sustentan el registro de las operaciones, elaboración y presentación de sus Estados Financieros, basados en su razonamiento, eficiencia demostrada, respaldado en legislación especializada y aplicación de la Normatividad, uniformando los métodos, procedimientos y prácticas contables.

d) Normatividad Supletoria:

No aplicable.

e) La Fiscalía General del Estado, aplica las Normas emitidas por el Consejo Nacional de Armonización Contable.

6. Políticas de Contabilidad Significativas

- a) Actualización del valor de los activos, no aplicable.
- b) Operaciones en el extranjero, no aplicable.
- c) Método de valuación de la inversión en acciones, no aplicable.
- d) El rubro almacén de materiales y suministros, se encuentra valuado por el método Primeras Entradas Primeras Salidas.
- e) Beneficios a empleados, no aplicable.
- f) En la Fiscalía, se registran presupuestalmente las erogaciones que corresponden al ejercicio, quedando provisionados los pagos que no se cubrieron por falta de disponibilidad de recursos.
- g) Reservas, no aplicable.
- h) En la cuenta cambios en políticas contables, se registran las adquisiciones de activo fijo del año 2010 y anteriores y de materiales y suministros del ejercicio actual.
- i) Reclasificaciones entre cuentas por efectos de cambios en los tipos de operaciones, no aplicable.
- j) Depuración y cancelación de saldos, sin información a presentar.

7. Posición en Moneda Extranjera y Protección por Riesgo Cambiario

No aplicable.

8. Reporte Analítico del Activo

La Fiscalía General del Estado, no se encuentra en posibilidad de depreciar los bienes muebles, debido a que el CONAC aún no emite los criterios para llevar a cabo el procedimiento.

9. Fideicomisos, Mandatos y Análogos

Derivado de las Reglas de Operación del Fideicomiso Estatal Número 2244 del Estado de Veracruz para la Implementación del Sistema de Justicia Penal, la Fiscalía General del Estado fungió como Instancia Ejecutora.

10. Reporte de la Recaudación

CONCEPTO	IMPORTE
Transferencias, asignaciones, subsidios y otras ayudas ejercicio 2019	480,895,928.00

11. Información sobre la Deuda y el Reporte Analítico de la Deuda

No aplicable.

12. Calificaciones otorgadas

No aplicable.

13. Proceso de Mejora

No aplicable.

14. Información por Segmentos

No aplicable.

15. Eventos Posteriores al Cierre

Sin información a presentar.

16. Partes Relacionadas

No aplicable.


“Bajo protesta de decir verdad, declaramos que los Estados Financieros y sus Notas, son razonablemente correctos y son responsabilidad del emisor”

ELABORÓ




**C.P.A. ROSARIO PALACIOS CARLIN
SUBDIRECTORA DE RECURSOS
FINANCIEROS**

VERIFICÓ



**MTRA. GABRIELA MERCEDES REVA HAYÓN
OFICIAL MAYOR**

Vo. Bo.



**MTRO. JORGE WINCKLER ORTIZ
FISCAL GENERAL DEL ESTADO DE VERACRUZ**



**GOBIERNO DEL ESTADO DE VERACRUZ DE IGNACIO DE LA LLAVE
FISCALÍA GENERAL DEL ESTADO DE VERACRUZ
MARZO 2019
APARTADO II**

INFORMES PRESUPUESTARIOS



GOBIERNO DEL ESTADO DE VERACRUZ DE IGNACIO DE LA LLAVE
FISCALÍA GENERAL DEL ESTADO DE VERACRUZ
Estado Analítico de Ingresos
Del 1 de Enero al 31 de Marzo de 2019

Rubro de Ingresos	Ingreso					Diferencia (6 = 5 - 1)
	Estimado	Ampliaciones y Reducciones	Modificado	Devengado	Recaudado	
	(1)	(2)	(3= 1 + 2)	(4)	(5)	
Impuestos	0	0	0	0	0	0
Cuotas y Aportaciones de Seguridad Social	0	0	0	0	0	0
Contribuciones de Mejoras	0	0	0	0	0	0
Derechos	0	0	0	0	0	0
Productos	0	0	0	0	0	0
Corriente	0	0	0	0	0	0
Capital	0	0	0	0	0	0
Aprovechamientos	0	0	0	0	0	0
Corriente	0	0	0	0	0	0
Capital	0	0	0	0	0	0
Ingresos por Ventas de Bienes y Servicios	0	11,508,445	11,508,445	0	1,308,437	1,308,437
Participaciones y Aportaciones	0	0	0	0	0	0
Transferencias, Asignaciones, Subsidios y Otras Ayudas	1,554,433,687	-59,094,919	1,495,338,768	0	480,895,928	-1,073,537,759
Ingresos Derivados de Financiamientos	0	0	0	0	0	0
Total	1,554,433,687	-47,586,474	1,506,847,213	0	482,204,365	-1,072,229,322
					Ingresos excedentes	

Estado Analítico de Ingresos Por Fuente de Financiamiento	Ingreso					Diferencia (6 = 5 - 1)
	Estimado	Ampliaciones y Reducciones	Modificado	Devengado	Recaudado	
	(1)	(2)	(3= 1 + 2)	(4)	(5)	
Ingresos del Gobierno	1,554,433,687	-59,094,919	1,495,338,768	0	480,895,928	-1,073,537,759
Impuestos	0	0	0	0	0	0
Contribuciones de Mejoras	0	0	0	0	0	0
Derechos	0	0	0	0	0	0
Productos	0	0	0	0	0	0
Corriente	0	0	0	0	0	0
Capital	0	0	0	0	0	0
Aprovechamientos	0	0	0	0	0	0
Corriente	0	0	0	0	0	0
Capital	0	0	0	0	0	0
Participaciones y Aportaciones	0	0	0	0	0	0
Transferencias, Asignaciones, Subsidios y Otras Ayudas	1,554,433,687	-59,094,919	1,495,338,768	0	480,895,928	-1,073,537,759
Ingresos de Organismos y Empresas	0	11,508,445	11,508,445	0	1,308,437	1,308,437
Cuotas y Aportaciones de Seguridad Social	0	0	0	0	0	0
Ingresos por Ventas de Bienes y Servicios	0	11,508,445	11,508,445	0	1,308,437	1,308,437
Transferencias, Asignaciones, Subsidios y Otras Ayudas	0	0	0	0	0	0
Ingresos derivados de financiamiento	0	0	0	0	0	0
Ingresos Derivados de Financiamientos	0	0	0	0	0	0
Total	1,554,433,687	-47,586,474	1,506,847,213	0	482,204,365	-1,072,229,322
					Ingresos excedentes	

GOBIERNO DEL ESTADO DE VERACRUZ DE IGNACIO DE LA LLAVE
FISCALÍA GENERAL DEL ESTADO DE VERACRUZ
Estado Analítico del Ejercicio del Presupuesto de Egresos
Clasificación Administrativa
Del 1 de Enero al 31 de Marzo de 2019

Concepto	Egresos					Subejercicio
	Aprobado	Ampliaciones/ (Reducciones)	Modificado	Devengado	Pagado	
	1	2	3 = (1 + 2)	4	5	
Dependencia o Unidad Administrativa 1	1,554,433,687	-47,586,474	1,506,847,213	221,179,369	210,311,951	1,285,667,844
Total del Gasto	1,554,433,687	-47,586,474	1,506,847,213	221,179,369	210,311,951	1,285,667,844

GOBIERNO DEL ESTADO DE VERACRUZ DE IGNACIO DE LA LLAVE
FISCALÍA GENERAL DEL ESTADO DE VERACRUZ
Estado Analítico del Ejercicio del Presupuesto de Egresos
Clasificación por Objeto del Gasto (Capítulo y Concepto)
Del 1 de Enero al 31 de Marzo de 2019

Concepto	Egresos					Subejercicio 6 = (3 - 4)
	Aprobado	Ampliaciones/ (Reducciones)	Modificado	Devengado	Pagado	
	1	2	3 = (1 + 2)	4	5	
Transferencias al Resto del Sector Público	0	0	0	0	0	0
Subsidios y Subvenciones	0	0	0	0	0	0
Ayudas Sociales	119,600,743	-59,094,919	60,505,824	0	0	60,505,824
Pensiones y Jubilaciones	0	0	0	0	0	0
Transferencias a Fideicomisos, Mandatos y Otros Análogos	0	0	0	0	0	0
Transferencias a la Seguridad Social	0	0	0	0	0	0
Donativos	0	0	0	0	0	0
Transferencias al Exterior	0	0	0	0	0	0
Bienes Muebles, Inmuebles e Intangibles	16,196,007	9,430,000	25,626,007	16,089	16,089	25,609,918
Mobiliario y Equipo de Administración	10,996,007	0	10,996,007	16,089	16,089	10,979,918
Mobiliario y Equipo Educativo y Recreativo	0	0	0	0	0	0
Equipo e Instrumental Médico y de Laboratorio	0	0	0	0	0	0
Vehículos y Equipo de Transporte	3,200,000	9,430,000	12,630,000	0	0	12,630,000
Equipo de Defensa y Seguridad	0	0	0	0	0	0
Maquinaria, Otros Equipos y Herramientas	1,000,000	0	1,000,000	0	0	1,000,000
Activos Biológicos	0	0	0	0	0	0
Bienes Inmuebles	0	0	0	0	0	0
Activos Intangibles	1,000,000	0	1,000,000	0	0	1,000,000
Inversión Pública	0	261,245	261,245	261,245	261,245	0
Obra Pública en Bienes de Dominio Público	0	0	0	0	0	0
Obra Pública en Bienes Propios	0	0	0	0	0	0
Proyectos Productivos y Acciones de Fomento	0	261,245	261,245	261,245	261,245	0
Inversiones Financieras y Otras Provisiones	0	0	0	0	0	0
Inversiones Para el Fomento de Actividades Productivas.	0	0	0	0	0	0
Acciones y Participaciones de Capital	0	0	0	0	0	0
Compra de Títulos y Valores	0	0	0	0	0	0
Concesión de Préstamos	0	0	0	0	0	0
Inversiones en Fideicomisos, Mandatos y Otros Análogos	0	0	0	0	0	0
Otras Inversiones Financieras	0	0	0	0	0	0
Provisiones para Contingencias y Otras Erogaciones Especiales	0	0	0	0	0	0
Participaciones y Aportaciones	0	0	0	0	0	0
Participaciones	0	0	0	0	0	0

GOBIERNO DEL ESTADO DE VERACRUZ DE IGNACIO DE LA LLAVE
FISCALÍA GENERAL DEL ESTADO DE VERACRUZ
 Estado Analítico del Ejercicio del Presupuesto de Egresos
 Clasificación por Objeto del Gasto (Capítulo y Concepto)
 Del 1 de Enero al 31 de Marzo de 2019

Concepto	Egresos					Subejercicio
	Aprobado	Ampliaciones/ (Reducciones)	Modificado	Devengado	Pagado	
	1	2	3 = (1 + 2)	4	5	
Servicios Personales	1,161,752,078	1,778,967	1,163,531,045	187,444,084	181,333,646	976,086,961
Remuneraciones al Personal de Carácter Permanente	151,192,175	0	151,192,175	30,984,258	30,984,258	120,207,917
Remuneraciones al Personal de Carácter Transitorio	75,385,323	0	75,385,323	16,187,162	16,187,162	59,198,161
Remuneraciones Adicionales y Especiales	185,344,459	0	185,344,459	10,183,284	10,183,284	175,161,175
Seguridad Social	52,460,246	0	52,460,246	5,072,992	5,072,992	47,387,254
Otras Prestaciones Sociales y Económicas	639,007,641	1,778,967	640,786,608	117,241,162	111,130,724	523,545,446
Previsiones	0	0	0	0	0	0
Pago de Estímulos a Servidores Públicos	58,362,234	0	58,362,234	7,775,226	7,775,226	50,587,008
Materiales y Suministros	85,584,116	-15,000	85,569,116	4,701,012	4,701,011	80,868,104
Materiales de Administración, Emisión de Documentos y Artículos Oficiales	25,515,504	-1,523,917	23,991,587	100,241	100,241	23,891,346
Alimentos y Utensilios	2,035,696	316,177	2,351,873	272,311	272,311	2,079,562
Materias Primas y Materiales de Producción y Comercialización	0	0	0	0	0	0
Materiales y Artículos de Construcción y de Reparación	1,802,000	987,119	2,789,119	107,684	107,684	2,681,435
Productos Químicos, Farmacéuticos y de Laboratorio	16,275,000	67,372	16,342,372	3,686,209	3,686,209	12,656,163
Combustibles, Lubricantes y Aditivos	30,892,416	0	30,892,416	300,352	300,352	30,592,064
Vestuario, Blancos, Prendas de Protección y Artículos Deportivos	1,311,500	-7,183	1,304,317	5,397	5,397	1,298,920
Materiales y Suministros Para Seguridad	0	0	0	0	0	0
Herramientas, Refacciones y Accesorios Menores	7,752,000	145,432	7,897,432	228,818	228,817	7,668,614
Servicios Generales	171,300,743	53,233	171,353,976	28,756,939	23,999,960	142,597,037
Servicios Básicos	45,395,844	-1,704,139	43,691,705	5,484,099	5,484,099	38,207,606
Servicios de Arrendamiento	44,785,046	700,000	45,485,046	8,547,240	5,511,900	36,937,806
Servicios Profesionales, Científicos, Técnicos y Otros Servicios	2,160,000	1,336,300	3,496,300	130,529	130,529	3,365,771
Servicios Financieros, Bancarios y Comerciales	7,745,000	22,935	7,767,935	5,312,103	5,312,103	2,455,832
Servicios de Instalación, Reparación, Mantenimiento y Conservación	17,830,840	1,484,002	19,314,842	608,964	608,965	18,705,878
Servicios de Comunicación Social y Publicidad.	1,123,600	835	1,124,435	131,773	131,773	992,662
Servicios de Traslado y Viáticos	21,780,000	-253,944	21,526,056	1,732,349	1,732,349	19,793,707
Servicios Oficiales	2,300,000	240,213	2,540,213	535,538	535,538	2,004,675
Otros Servicios Generales	28,180,413	-1,772,969	26,407,444.00	6,274,344	4,552,704	20,133,100
Transferencias, Asignaciones, Subsidios y Otras Ayudas	119,600,743	-59,094,919	60,505,824	0	0	60,505,824
Transferencias Internas y Asignaciones al Sector Público	0	0	0	0	0	0

GOBIERNO DEL ESTADO DE VERACRUZ DE IGNACIO DE LA LLAVE
FISCALÍA GENERAL DEL ESTADO DE VERACRUZ
Estado Analítico del Ejercicio del Presupuesto de Egresos
Clasificación por Objeto del Gasto (Capítulo y Concepto)
Del 1 de Enero al 31 de Marzo de 2019

Concepto	Egresos					Subejercicio 6 = (3 - 4)
	Aprobado	Ampliaciones/ (Reducciones)	Modificado	Devengado	Pagado	
	1	2	3 = (1 + 2)	4	5	
Aportaciones	0	0	0	0	0	0
Convenios	0	0	0	0	0	0
Deuda Pública	0	0	0	0	0	0
Amortización de la Deuda Pública	0	0	0	0	0	0
Intereses de la Deuda Pública	0	0	0	0	0	0
Comisiones de la Deuda Pública	0	0	0	0	0	0
Gastos de la Deuda Pública	0	0	0	0	0	0
Costo por Coberturas	0	0	0	0	0	0
Apoyos Financieros	0	0	0	0	0	0
Adeudos de Ejercicios Fiscales Anteriores (Adefas)	0	0	0	0	0	0
Total del Gasto	1,554,433,687	-47,586,474	1,506,847,213	221,179,369	210,311,951	1,285,667,844

GOBIERNO DEL ESTADO DE VERACRUZ DE IGNACIO DE LA LLAVE
FISCALÍA GENERAL DEL ESTADO DE VERACRUZ
Estado Analítico del Ejercicio del Presupuesto de Egresos
Clasificación Económica (por Tipo de Gasto)
Del 1 de Enero al 31 de Marzo de 2019

Concepto	Egresos					Subejercicio
	Aprobado	Ampliaciones/ (Reducciones)	Modificado	Devengado	Pagado	
	1	2	3 = (1 + 2)	4	5	
Gasto Corriente	1,538,237,680	-57,277,719	1,480,959,961	220,902,035	210,034,617	1,260,057,926
Gasto de Capital	16,196,007	9,691,245	25,887,252	277,334	277,334	25,609,918
Amortización de la Deuda y Disminución de Pasivos	0	0	0	0	0	0
Pensiones y Jubilaciones	0	0	0	0	0	0
Participaciones	0	0	0	0	0	0
Total del Gasto	1,554,433,687	-47,586,474	1,506,847,213	221,179,369	210,311,951	1,285,667,844

Handwritten signatures in blue ink, including a large stylized signature on the right side of the page.

GOBIERNO DEL ESTADO DE VERACRUZ DE IGNACIO DE LA LLAVE
FISCALÍA GENERAL DEL ESTADO DE VERACRUZ
 Estado Analítico del Ejercicio del Presupuesto de Egresos
 Clasificación Funcional (Finalidad y Función)
 Del 1 de Enero al 31 de Marzo de 2019

Concepto	Egresos					Subejercicio 6 = (3 - 4)
	Aprobado	Ampliaciones/ (Reducciones)	Modificado	Devengado	Pagado	
	1	2	3 = (1 + 2)	4	5	
Gobierno	1,554,433,687	-47,586,474	1,506,847,213	221,179,369	210,311,951	1,285,667,844
Legislación			0			0
Justicia	1,554,433,687	-47,586,474	1,506,847,213	221,179,369	210,311,951	1,285,667,844
Coordinación de la Política de Gobierno			0			0
Relaciones Exteriores			0			0
Asuntos Financieros y Hacendarios			0			0
Seguridad Nacional			0			0
Asuntos de Orden Público y de Seguridad Interior			0			0
Otros Servicios Generales			0			0
Desarrollo Social	0	0	0	0	0	0
Protección Ambiental			0			0
Vivienda y Servicios a la Comunidad			0			0
Salud			0			0
Recreación, Cultura y Otras Manifestaciones Sociales			0			0
Educación	0	0	0	0	0	0
Protección Social			0			0
Otros Asuntos Sociales			0			0
Desarrollo Económico	0	0	0	0	0	0
Asuntos Económicos, Comerciales y Laborales en General			0			0
Agropecuaria, Silvicultura, Pesca y Caza			0			0
Combustibles y Energía			0			0
Minería, Manufacturas y Construcción			0			0
Transporte			0			0
Comunicaciones			0			0
Turismo			0			0
Ciencia, Tecnología e Innovación			0			0
Otras Industrias y Otros Asuntos Económicos			0			0
Otras no Clasificadas en Funciones Anteriores	0	0	0	0	0	0
Transacciones de la Deuda Pública / Costo Financiero de la Deuda			0			0
Transferencias, Participaciones y Aportaciones entre Diferentes Niveles y Ordenes de Gobierno			0			0
Saneamiento del Sistema Financiero			0			0
Adeudos de Ejercicios Fiscales Anteriores			0			0
Total del Gasto	1,554,433,687	-47,586,474	1,506,847,213	221,179,369	210,311,951	1,285,667,844


Handwritten signatures in blue and red ink are present at the bottom of the page, overlapping the bottom of the table and extending below it.

GOBIERNO DEL ESTADO DE VERACRUZ DE IGNACIO DE LA LLAVE
FISCALÍA GENERAL DEL ESTADO DE VERACRUZ
Endeudamiento Neto
Del 1 de Enero al 31 de Marzo de 2019

Identificación de Crédito o Instrumento	Contratación / Colocación	Amortización	Endeudamiento Neto
	A	B	C = A - B
Créditos Bancarios			
SIN INFORMACIÓN A PRESENTAR			
Total Créditos Bancarios			
Otros Instrumentos de Deuda			
Total Otros Instrumentos de Deuda			
TOTAL			

GOBIERNO DEL ESTADO DE VERACRUZ DE IGNACIO DE LA LLAVE
FISCALÍA GENERAL DEL ESTADO DE VERACRUZ
Intereses de la Deuda
Del 1 de Enero al 31 de Marzo de 2019

Identificación de Crédito o Instrumento	Devengado	Pagado
Créditos Bancarios		
SIN INFORMACIÓN A PRESENTAR		
Total de Intereses de Créditos Bancarios		
Otros Instrumentos de Deuda		
Total de Intereses de Otros Instrumentos de Deuda		
TOTAL		




GOBIERNO DEL ESTADO DE VERACRUZ DE IGNACIO DE LA LLAVE
FISCALÍA GENERAL DEL ESTADO DE VERACRUZ
Indicadores de Postura Fiscal
Del 1 de Enero al 31 de Marzo de 2019

Concepto	Estimado	Devengado	Pagado ³
I. Ingresos Presupuestarios (I=1+2)	1,554,433,687	0	482,204,365
1. Ingresos del Gobierno de la Entidad Federativa ¹	1,554,433,687	0	480,895,928
2. Ingresos del Sector Paraestatal ¹	0	0	1,308,437
II. Egresos Presupuestarios (II=3+4)	1,554,433,687	221,179,369	210,311,951
3. Egresos del Gobierno de la Entidad Federativa ²			
4. Egresos del Sector Paraestatal ²	1,554,433,687	221,179,369	210,311,951
III. Balance Presupuestario (Superávit o Déficit) (III = I - II)	0	-221,179,369	271,892,414

Concepto	Estimado	Devengado	Pagado ³
III. Balance presupuestario (Superávit o Déficit)	0	-221,179,369	271,892,414
IV. Intereses, Comisiones y Gastos de la Deuda			
V. Balance Primario (Superávit o Déficit) (V= III - IV)	0	-221,179,369	271,892,414

Concepto	Estimado	Devengado	Pagado ³
A. Financiamiento	0	0	0
B. Amortización de la deuda			
C. Endeudamiento ó desendeudamiento (C = A - B)	0	0	0

1 Los Ingresos que se presentan son los ingresos presupuestario totales sin incluir los ingresos por financiamientos. Los Ingresos del Gobierno de la Entidad Federativa corresponden a los del Poder Ejecutivo, Legislativo Judicial y Autónomos

2 Los egresos que se presentan son los egresos presupuestarios totales sin incluir los egresos por amortización. Los egresos del Gobierno de la Entidad Federativa corresponden a los del Poder Ejecutivo, Legislativo, Judicial y Órganos Autónomos

3 Para Ingresos se reportan los ingresos recaudados; para egresos se reportan los egresos pagados



**VERACRUZ
GOBIERNO
DEL ESTADO**

**GOBIERNO DEL ESTADO DE VERACRUZ DE IGNACIO DE LA LLAVE
FISCALÍA GENERAL DEL ESTADO DE VERACRUZ
MARZO 2019
APARTADO III**

INFORMES PROGRAMÁTICOS

GOBIERNO DEL ESTADO DE VERACRUZ DE IGNACIO DE LA LLAVE
FISCALÍA GENERAL DEL ESTADO DE VERACRUZ
Gasto por Categoría Programática
Del 1 de Enero al 31 de Marzo de 2019

Concepto	Egresos					Subejercicio 6 = (3 - 4)
	Aprobado	Ampliaciones/ (Reducciones)	Modificado *	Devengado	Pagado	
	1	2	3 = (1 + 2)	4	5	
Programas						
Subsidios: Sector Social y Privado o Entidades Federativas y Municipios	0	0	0	0	0	0
Sujetos a Reglas de Operación			0			0
Otros Subsidios			0			0
Desempeño de las Funciones	1,554,433,687	-47,586,474	1,506,847,213	221,179,369	210,311,951	1,285,667,844
Prestación de Servicios Públicos	1,554,433,687	-47,586,474	1,506,847,213	221,179,369	210,311,951	1,285,667,844
Provisión de Bienes Públicos			0			0
Planeación, seguimiento y evaluación de políticas públicas			0			0
Promoción y fomento			0			0
Regulación y supervisión			0			0
Funciones de las Fuerzas Armadas (Únicamente Gobierno Federal)			0			0
Específicos			0			0
Proyectos de Inversión			0			0
Administrativos y de Apoyo	0	0	0	0	0	0
Apoyo al proceso presupuestario y para mejorar la eficiencia institucional			0			0
Apoyo a la función pública y al mejoramiento de la gestión Operaciones ajenas			0			0
Compromisos	0	0	0	0	0	0
Obligaciones de cumplimiento de resolución jurisdiccional			0			0
Desastres Naturales			0			0
Obligaciones	0	0	0	0	0	0
Pensiones y jubilaciones			0			0
Aportaciones a la seguridad social			0			0
Aportaciones a fondos de estabilización			0			0
Aportaciones a fondos de inversión y reestructura de pensiones			0			0
Programas de Gasto Federalizado (Gobierno Federal)	0	0	0	0	0	0
Gasto Federalizado			0			0
Participaciones a entidades federativas y municipios			0			0
Costo financiero, deuda o apoyos a deudores y ahorradores de la banca			0			0
Adeudos de ejercicios fiscales anteriores			0			0
Total del Gasto	1,554,433,687	-47,586,474	1,506,847,213	221,179,369	210,311,951	1,285,667,844



PROGRAMAS Y PROYECTOS DE INVERSION

Al 31 de Marzo de 2019, la Subdirección de Recursos Materiales y Obra Pública de la Fiscalía General del Estado, informa que los Programas y Proyectos de Inversión se encuentran temporalmente suspendidos por ajuste al presupuesto publicado en la Gaceta Oficial del Estado Núm. Ext. 90, a través del Decreto Núm. 234, que reforma el Decreto Núm. 14 del Presupuesto de Egresos del Gobierno del Estado de Veracruz.

**INDICADOR DE GESTIÓN
EJE 1. TRANSPARENCIA Y RENDICIÓN DE CUENTAS**

TRIMESTRE ENERO-MARZO 2019

SECTOR:	FISCALIA GENERAL DEL ESTADO		
EJE:	Transparencia y Rendición de Cuentas	OBJETIVO DEL EJE:	Establecer un modelo administrativo abierto y democrático, que permita el ejercicio del derecho Individual de acceso a la información y procure la eficiencia administrativa, a través de la rendición de cuentas.
No de Indicador / Nombre del Indicador / Periodo de Evaluación	1	Índice de Auditorías para garantizar el acceso a la información y verificar la eficiencia administrativa.	Mensual
Tipo de Indicador / Formula del Indicador	(Es el Total de observaciones y recomendaciones solventadas para garantizar el Acceso a la Información y verificar la Eficiencia Administrativa. / Es el Total de observaciones y recomendaciones emitidas para garantizar el Acceso a la Información y verificar la Eficiencia Administrativa.) x 100		

Meta / Cantidad	PROGRAMADO / REALIZADO												Totales
	PORCENTAJE / CANTIDAD												
	Ene	Feb	Mar	Abr	May	Jun	Jul	Ago	Sep	Oct	Nov	Dic	
Variable 1	Es el Total de observaciones y recomendaciones solventadas para garantizar el Acceso a la Información y verificar la Eficiencia Administrativa.												
1	8.33%	8.33%	8.33%										25.00%
600 Observaciones y Recomendaciones	50.0	50.0	50.0										150.0
	8.17%	12.17%	13.17%										33.50%
	49.0	73.0	79.0										201.0

Observaciones y Comentarios realizados:

DESCRIPCIÓN:

Para el trimestre Enero-Marzo 2019 se realizaron las actividades siguientes:

Secretaría Técnica:30

Subdirección de Normatividad, Control Interno y Evaluación: 54

Subdirección de Fiscalización:50

Subdirección Anticorrupción, Función Pública, Situación Patrimonial y Substanciación:48

Subdirección de Quejas y Denuncias:19

Total de Actividades:196

JUSTIFICACIÓN:

La variación que puede existir entre las actividades requeridas con las actividades realizadas, depende de otras intervenciones y/o Actividades de las diversas áreas de la Fiscalía General del Estado.

Variable 2	Es el Total de observaciones y recomendaciones emitidas para garantizar el Acceso a la Información y verificar la Eficiencia Administrativa.												
2	8.33%	8.33%	8.33%										25.00%
13 Observaciones y Recomendaciones	50.0	50.0	50.0										150.0
	8.33%	10.33%	10.00%										28.67%
	50.0	62.0	60.0										172.0

Observaciones y Comentarios realizados:

La Contraloría General tiene una Secretaría Técnica, una Unidad Resolutora y cuatro Subdirecciones, las cuales tienen programadas de acuerdo a su Programa General de Trabajo para el mes de Enero, las actividades siguientes:

Secretaría Técnica: 16

Subdirección de Normatividad, Control Interno y Evaluación:29

Subdirección de Fiscalización: 48

Subdirección Anticorrupción, Función Pública, Situación Patrimonial y Substanciación: 55

Subdirección de Quejas y Denuncias: 24

Total de Actividades: 172

JUSTIFICACIÓN:

La variación que puede existir entre las actividades requeridas con las actividades realizadas, depende de otras intervenciones y/o Actividades de las diversas áreas de la Fiscalía General del Estado.

**INDICADOR DE GESTIÓN.
EJE 2. MODERNIZACIÓN E INNOVACIÓN TECNOLÓGICA.**

TRIMESTRE ENERO-MARZO 2019

SECTOR:		FISCALIA GENERAL DEL ESTADO												
EJE:		Modernización e Innovación Tecnológica.					OBJETIVO DEL EJE:		Impulsar la innovación en tecnologías de la Información y comunicación que proporcionen celeridad y eficiencia en las funciones y procesos sustantivos y administrativos de la impartición de justicia.					
No de Indicador / Nombre del Indicador / Período de Evaluación		2		Tasa de proyectos de modernización, innovación tecnológica e infraestructura								Semestral		
Tipo de Indicador / Formula del Indicador		(Número de proyectos realizados para la Modernización, Innovación Tecnológica e Infraestructura. / Número total de proyectos programados para la Modernización, Innovación Tecnológica e Infraestructura.)												
Meta / Cantidad	PROGRAMADO / REALIZADO PORCENTAJE / CANTIDAD	Ene	Feb	Mar	Abr	May	Jun	Jul	Ago	Sep	Oct	Nov	Dic	Totales
		Variable 1 Número de proyectos realizados para la Modernización, Innovación Tecnológica e Infraestructura.												
1 12 Proyectos		8.33%	8.33%	8.33%										25.00%
		1.0	1.0	1.0										3.0
		6.67%	6.25%	9.00%										21.92%
		0.8	0.8	1.1										2.6
Observaciones y Comentarios realizados:														
<p>DESCRIPCIÓN: Se presentan los avances Enero-Marzo de 2019 de los proyectos en los cuales se está trabajando: Rediseño del Portal Institucional, comprende subdominios de transparencia, comunicación social, e integración de micro sitios de Unidad de Género, UESC, Fiscalías entre otras. Avance: 10% Plataforma de Gestión del Nuevo Sistema de Justicia Penal Acusatorio para Fiscalías, SIINFONY: -Etapas de Desarrollo: avance: 20% -Etapas de Implementación: >Adquisición e instalación de equipo de cómputo que cubra las necesidades del operador: 5% >Cableado estructurado y equipo para infraestructura tecnológica: 12% >Enlaces de red para el acceso a los sistemas informáticos de la Fiscalía: 8% >Servidores y equipo de comunicaciones y seguridad: 18% >Licenciamiento de software requerido para las operaciones del personal institucional: 2% >Construcción de Edificio para Servicios Médicos Forense en Coahuila: 22% >Construcción de Edificio para la Policía Ministerial, Xalapa: 21% >Estudios y proyectos de topografía, mecánica de suelos y cálculo estructural para el Servicio Médico Forense en la Ciudad de Coahuila: 75% >Estudios y proyectos de topografía, mecánica de suelos y cálculo estructural para la Policía Ministerial, Xalapa: 80%</p> <p>JUSTIFICACIÓN: La variación que puede existir entre las actividades requeridas, con las actividades realizadas depende de otras intervenciones y/o actividades de las diversas áreas de la Fiscalía General del Estado.</p>														
Variable 2		Número total de proyectos programados para la Modernización, Innovación Tecnológica e Infraestructura.												
2 12 Proyectos		8.33%	8.33%	8.33%										25.00%
		1.0	1.0	1.0										3.0
		8.83%	12.50%	18.33%										39.67%
		1.1	1.5	2.2										4.8
Observaciones y Comentarios realizados:														
<p>DESCRIPCIÓN: Los proyectos varían conforme a lo programado, debido al surgimiento a largo plazo de nuevas necesidades Institucionales, por lo cual se requirió implementar algunos otros proyectos. Asimismo, debido a que por la falta de disponibilidad de recursos financieros, el tiempo de ejecución de los proyectos señalados sufrieron reprogramaciones para otro plazo.</p> <p>JUSTIFICACIÓN: La variación que puede existir entre las actividades requeridas, con las actividades realizadas depende de otras intervenciones y/o actividades de las diversas áreas de la Fiscalía General del Estado.</p>														

**INDICADOR DE GESTIÓN.
Eje 3. Fomento de la Participación Ciudadana**

Trimestre Enero-Marzo 2019

SECTOR:	FISCALIA GENERAL DEL ESTADO		
EJE:	Fomento de la Participación Ciudadana.	OBJETIVO DEL EJE:	Promover y difundir los servicios que la Fiscalía General brinda, con el objeto de generar confianza en la sociedad y así desarrollar en su máxima expresión la cultura de denuncia.
No de Indicador / Nombre del Indicador / Periodo de Evaluación	3	Porcentaje de atención ciudadana. mensual	
Tipo de Indicador / Formula del Indicador	(Es el total de personas atendidas en audiencia ciudadana en el mes actual. / Es el total de personas atendidas en audiencia ciudadana en el mes anterior.) x 100		

Meta / Cantidad	PROGRAMADO / REALIZADO												Totales
	PORCENTAJE / CANTIDAD												
Variable 1	Ene	Feb	Mar	Abr	May	Jun	Jul	Ago	Sep	Oct	Nov	Dic	
1	Es el total de personas atendidas en audiencia ciudadana en el mes actual.												
129120 Personas Atendidas	8.33%	8.33%	8.33%										25.00%
	10760.0	10760.0	10760.0										32280.0
	7.27%	7.14%	8.45%										22.85%
	9383.0	9217.0	10910.0										29510.0

Observaciones y Comentarios realizados:

En el trimestre de Enero a Marzo de 2019 la Fiscalía General del Estado realizó a través de:
 El Fiscal General y sus auxiliares atendieron 3112 personas en audiencia en el periodo y se realizaron 3362 Oficios y Colaboraciones.
 El Fiscal Regional Zona Centro Xalapa y sus auxiliares atendieron 1200 personas en audiencia en el periodo.
 El Fiscal Regional Zona Centro Veracruz y sus auxiliares atendieron 2338 personas en audiencia en el periodo.
 El Fiscal Regional Zona Centro Cordoba y sus auxiliares atendieron 1684 personas en audiencia en el periodo.
 El Fiscal Regional Zona Centro Cosamaloapan y sus auxiliares atendieron 1923 personas en audiencia en el periodo.
 El Fiscal Regional Zona Norte Tuxpanl y sus auxiliares atendieron 2405 personas en audiencia en el periodo.
 El Fiscal Regional Zona Norte Tantoyuca y sus auxiliares atendieron 1080 personas en audiencia en el periodo.
 El Fiscal Regional Zona Sur Coatzacoalcos y sus auxiliares atendieron 5381 personas en audiencia en el periodo.
 Órgano Especializado en Mecanismos Alternativos de Solución de Controversias:
 En las 18 Unidades y 12 Subunidades de Atención Temprana del los XXI Distritos Judiciales, de las (7) regiones Judiciales, se realizaron 6506 atenciones al público en general.
JUSTIFICACIÓN:
 Los audiencias del periodo anterior difieren a las del periodo actual debido a que dependen directamente de la afluencia de la ciudadanía a las Fiscalías Regionales; así como a causa de los periodos vacacionales y de las necesidades de información de la ciudadanía.

Variable 2	Es el total de personas atendidas en audiencia ciudadana en el mes anterior.												
2	Ene	Feb	Mar	Abr	May	Jun	Jul	Ago	Sep	Oct	Nov	Dic	
129120 Personas Atendidas	8.33%	8.33%	8.33%										25.00%
	10760.0	10760.0	10760.0										32280.0
	12.97%	7.27%	7.14%										27.37%
	16743.0	9384.0	9218.0										35345.0

Observaciones y Comentarios realizados:

En los meses de Diciembre de 2018 a Febrero de 2019 la Fiscalía general del Estado realizó a través de:
 El Fiscal General y sus auxiliares atendieron 2735 personas en audiencia en el periodo y se realizaron 2960 Oficios y Colaboraciones.
 El Fiscal Regional Zona Centro Xalapa y sus auxiliares atendieron 1400 personas en audiencia en el periodo
 El Fiscal Regional Zona Centro Veracruz: y sus auxiliares atendieron 1475 personas en audiencia en el periodo
 El Fiscal Regional Zona Centro Cordoba y sus auxiliares atendieron 1807 personas en audiencia en el periodo
 El Fiscal Regional Zona Centro Cosamaloapan y sus auxiliares atendieron 1230 personas en audiencia en el periodo
 El Fiscal Regional Zona Norte Tuxpan y sus auxiliares atendieron 2035 personas en audiencia en el periodo
 El Fiscal Regional Zona Norte Tantoyuca y sus auxiliares atendieron 1013 personas en audiencia en el periodo
 El Fiscal Regional Zona Sur Coatzacoalcos y sus auxiliares atendieron 4150 personas en audiencia en el periodo
 Órgano Especializado en Mecanismos Alternativos de Solución de Controversias
 En las 18 Unidades y 12 Subunidades de Atención Temprana del los XXI Distritos Judiciales, de las (7) regiones Judiciales, se realizaron 6506 atenciones al público en general.
JUSTIFICACIÓN:
 Los audiencias del periodo anterior difieren a las del periodo actual debido a que dependen directamente de la afluencia de la ciudadanía a las Fiscalías Regionales; así como a causa de los periodos vacacionales y de las necesidades de información de la ciudadanía.

**INDICADOR DE GESTIÓN.
EJE 4. RESPETO A LOS DERECHOS HUMANOS.**

TRIMESTRE ENERO-MARZO 2019

SECTOR:	FISCALIA GENERAL DEL ESTADO													
EJE:	Respeto a los Derechos Humanos.						OBJETIVO DEL EJE:	Asegurar los derechos de las víctimas, ofendidos, testigos y otros grupos vulnerables.						
No de Indicador / Nombre del Indicador / Período de Evaluación		4	Índice de solventación de recomendaciones de Organismos de Derechos Humanos										Mensual	
Tipo de Indicador / Formula del Indicador		(Total de puntos recomendatorios, Quejas, Colaboraciones, Conciliaciones y Pláticas de Derechos Humanos realizados / Total de puntos recomendatorios Colaboraciones, Conciliaciones y Pláticas de Derechos Humanos) x 100												
Meta / Cantidad		PROGRAMADO / REALIZADO												
		PORCENTAJE / CANTIDAD												
		Ene	Feb	Mar	Abr	May	Jun	Jul	Ago	Sep	Oct	Nov	Dic	Totales
Variable 1		Total de puntos recomendatorios, Quejas, Colaboraciones, Conciliaciones y Pláticas de Derechos Humanos realizados												
1	3840 Puntos recomendatorios	8.33%	8.33%	8.33%										25.00%
		320.0	320.0	320.0										960.0
		3.20%	4.22%	3.57%										10.99%
		123.0	162.0	137.0										422.0
Observaciones y Comentarios realizados:														
DESCRIPCIÓN: En el trimestre de Enero a Marzo se solventaron 67 Puntos Recomendatorios, 98 Quejas, 70 Colaboraciones, de igual manera por parte de los Fiscales Itinerantes adscritos a la Fiscalía Coordinadora se llevaron a cabo un total de 187 Pláticas de prevención del delito en materia de Derechos Humanos.														
JUSTIFICACIÓN: La variación que puede existir entre las actividades requeridas, con las actividades realizadas depende de otras intervenciones y/o actividades de las diversas áreas de la Fiscalía General del Estado.														
Variable 2		Total de puntos recomendatorios Colaboraciones, Conciliaciones y Pláticas de Derechos Humanos												
2	3840 Puntos recomendatorios	8.33%	8.33%	8.33%										25.00%
		320.0	320.0	320.0										960.0
		2.16%	2.68%	2.45%										7.29%
		83.0	103.0	94.0										280.0
Observaciones y Comentarios realizados:														
DESCRIPCIÓN: En este trimestre de Enero a Marzo se recibieron 44 Puntos Recomendatorios, 108 Quejas, 74 Colaboraciones y de igual manera se programó como meta la realización de 54 Pláticas de prevención del delito en materia de Derechos Humanos.														
JUSTIFICACIÓN: La variación que puede existir entre las actividades requeridas, con las actividades realizadas depende de otras intervenciones y/o actividades de las diversas áreas de la Fiscalía General del Estado.														

**INDICADOR DE GESTIÓN.
EJE 5. CONSOLIDACIÓN DEL NUEVO SISTEMA PROCESAL PENAL ACUSATORIO.**

TRIMESTRE ENERO-MARZO 2019

SECTOR:		FISCALIA GENERAL DEL ESTADO												
EJE:		Consolidación del Nuevo Sistema Procesal Penal Acusatorio.						OBJETIVO DEL EJE:		Garantizar la eficiente y eficaz consolidación del Nuevo Sistema de Justicia Penal.				
No de Indicador / Nombre del Indicador / Período de Evaluación		5		Porcentaje de acciones de Consolidación del Sistema Procesal Penal Acusatorio Implementadas								Mensual		
Tipo de Indicador / Formula del Indicador		(Es el Número De Acciones Realizadas para la Consolidación del Sistema Procesal Penal Acusatorio / Es el Es el Número De Acciones Programadas para la Consolidación del Sistema Procesal Penal Acusatorio) x 100												
Meta / Cantidad		PROGRAMADO / REALIZADO												
		PORCENTAJE / CANTIDAD												
		Ene	Feb	Mar	Abr	May	Jun	Jul	Ago	Sep	Oct	Nov	Dic	Totales
Variable 1		Es el Número De Acciones Realizadas para la Consolidación del Sistema Procesal Penal Acusatorio												
1		8.33%	8.33%	8.33%										25.00%
72240 Acciones Implementadas		6020.0	6020.0	6020.0										18060.0
		10.63%	11.72%	11.17%										33.53%
		7681.0	8467.0	8071.0										24219.0
Observaciones y Comentarios realizados:														
Durante el trimestre de enero a marzo del presente año, la Dirección General del Órgano Especializado en Mecanismos Alternativos de Solución de Controversias, llevo a cabo 24,219 acciones, mismas que se detallan de la siguiente manera:														
1.- Atenciones al público: en las 18 Unidades y 12 Sub Unidades de Atención Temprana de los XXI Distritos Judiciales, de las (7) Regiones Judiciales, se realizaron 19,869 atenciones al público en general;														
2.- Acuerdos Reparatorios; en las 18 Unidades y 12 Sub Unidades de Atención Temprana de los XXI Distritos Judiciales, de las (7) Regiones Judiciales, se realizaron 1,534 Acuerdos Reparatorios por los Facilitadores Especializados, mismas que resultaron en Acuerdos Reparatorios de cumplimiento Inmediato o Diferido; y														
3.- Carpetas de Investigación turnadas a Mecanismos: por Fiscal Orientador, derivado de UIPJ, derivado de Justicia para Adolescentes, derivado de Juez de Control y derivado de Justicia Alternativa; en las 18 Unidades y 12 Sub Unidades de Atención Temprana de los XXI Distritos Judiciales, de las (7) Regiones Judiciales, se iniciaron 5,342 Carpetas de Investigación, de las cuales se derivaron 784 Carpetas de Investigación que fueron turnadas a Mecanismos por los Fiscales Orientadores, Fiscales Investigadores, Justicia para Adolescentes, Juez de Control y/o Justicia Alternativa.														
4.- Supervisión a las Unidades y Sub Unidades de Atención Temprana: se llevaron a cabo 9 visitas de supervisiones; y														
5.- Gestión de capacitación: se cuentan con 37 Facilitadores certificados en el OEMASC.														
JUSTIFICACIÓN:														
En caso que exista diferencia de lo recibido y lo realizado, se debe a que no siempre los querellantes desean acceder al mecanismo alternativo, en muchos casos también se desconoce la identidad del ofensor y por lo tanto aunque exista la denuncia, no se puede invitar para que acudan a la cita de mediación y por tanto no se realiza el acuerdo reparatorio.														
Variable 2		Es el Es el Número De Acciones Programadas para la Consolidación del Sistema Procesal Penal Acusatorio												
2		8.33%	8.33%	8.33%										25.00%
72240 Acciones Implementadas		6020.0	6020.0	6020.0										18060.0
		8.33%	8.33%	8.33%										25.00%
		6020.0	6020.0	6020.0										18060.0
Observaciones y Comentarios realizados:														
Durante el trimestre de enero a marzo del presente año, la Dirección General del Órgano Especializado en Mecanismos Alternativos de Solución de Controversias, programó 18,060 acciones, mismas que se detallan de la siguiente manera:														
1.- Número de Atenciones al público 15,000														
1.- Número de Acuerdos Reparatorios 1,500;														
2.- Número de Carpetas de Investigación turnadas a Mecanismos Alternativos de Solución de Controversias 1,500;														
3.- Gestión para Capacitación de los operadores del OEMASC 30; y														
4.- Supervisión a las Unidades y Sub Unidades de Atención Temprana 30.														
JUSTIFICACIÓN PROGRAMADA:														
En caso que exista diferencia de lo recibido y lo programado en los distintos semestres, se debe a que no siempre es la misma incidencia delictiva por lo que la cantidad de denuncias puede variar, así como las supervisiones y solicitudes de ingreso de personal programadas.														

Indicador de Gestión

Eje 5.- Consolidación del Nuevo Sistema Procesal Penal Acusatorio.

Trimestre Enero-Marzo 2019

SECTOR:		FISCALIA GENERAL DEL ESTADO												
EJE:		Consolidación del Nuevo Sistema Procesal Penal Acusatorio.						OBJETIVO DEL EJE:		Garantizar la eficiente y eficaz consolidación del Nuevo Sistema de Justicia Penal.				
No de Indicador / Nombre del Indicador / Período de Evaluación		5		Porcentaje de Carpetas Determinadas de la Fiscalía General del Estado								Mensual		
Tipo de Indicador / Formula del Indicador		(Total de Acuerdos Reparatorios realizados y/o Carpetas de Investigación Determinadas / Total de Atenciones mediante el proceso de Conciliación, Mediación y Mecanismos Alternativos de solución de controversias y/o Carpetas de Investigación Iniciadas) x 100												
Meta / Cantidad		PROGRAMADO / REALIZADO												
		PORCENTAJE / CANTIDAD												
Variable 1		Ene	Feb	Mar	Abr	May	Jun	Jul	Ago	Sep	Oct	Nov	Dic	Totales
1		Total de Atenciones mediante el proceso de Conciliación, Mediación y Mecanismos Alternativos de solución de controversias y/o Es el Numero Total De Carpetas de Investigación Determinadas												
206400		8.33%	8.33%	8.33%										25.00%
Investigaciones Ministeriales y/o Carpetas de Investigación		17200.0	17200.0	17200.0										51600.0
		3.25%	3.26%	3.92%										10.43%
		6710.0	6724.0	8087.0										21521.0
Observaciones y Comentarios realizados:														
Eje 5.- Consolidación del Nuevo Sistema Procesal Penal Acusatorio. : Realizó Al Primer Trimestre un Total de -20152- Determinaciones. Se Iniciaron Procesos -1814-, En la Etapa Complementaria -563-, En la Etapa Intermedia -344-, En la Etapa de Juicio -126- Sentenciando a -298- Condenatoria:-249- y Absolutoria -59- JUSTIFICACIÓN: Los Fiscales para dictar sus Determinaciones, requieren de la integración de la carpeta de investigación, lo que se logra con: denuncias y querellas, declaración de testigos, dictámenes, informes, reportes e investigaciones, dependiendo de cada caso; es por ello, que no coinciden las carpetas de investigación iniciadas con las determinadas.														
Variable 2		Es el Número Total de Atenciones mediante el proceso de Conciliación, Mediación y Mecanismos Alternativos de solución de controversias y/o Total De Carpetas de Investigación Iniciadas												
2		206400												
Investigaciones Ministeriales y/o Carpetas de Investigación		8.33%	8.33%	8.33%										25.00%
		17200.0	17200.0	17200.0										51600.0
		4.39%	5.45%	4.86%										14.70%
		9053.0	11251.0	10038.0										30342.0
Observaciones y Comentarios realizados:														
Eje 5.- Consolidación del Nuevo Sistema Procesal Penal Acusatorio. : Inició Al Primer Trimestre un Total de -19635- de un Total Iniciadas en el año y 93205 el rezago de años anteriores. Se Iniciaron Procesos -1814-, En la Etapa Complementaria -563-, En la Etapa Intermedia -344-, En la Etapa de Juicio -126- Sentenciando a -298- Condenatoria:-249- y Absolutoria -59- JUSTIFICACIÓN PROGRAMADA: La programación incluye las carpetas que por falta de recurso no se han determinado, por lo que Los Fiscales, para dictar sus Determinaciones, requieren de la integración de la carpeta de investigación, lo que se logra con: denuncias y querellas, declaración de testigos, dictámenes, informes, reportes e investigaciones, dependiendo de cada caso; es por ello, que no coincide las carpetas de investigación iniciadas y determinadas con la meta programada.														

**INDICADOR DE GESTIÓN.
EJE 6. COMBATE A LA CORRUPCIÓN E IMPUNIDAD.**

TRIMESTRE ENERO-MARZO 2019

SECTOR:	FISCALIA GENERAL DEL ESTADO		
----------------	-----------------------------	--	--

EJE:	Combate a la corrupción e impunidad.	OBJETIVO DEL EJE:	Fortalecer los Mecanismos de Evaluación Técnica Jurídica, Inspección, Supervisión, Investigación y Control de la Actuación de los Servidores Públicos de la Institución.
-------------	--------------------------------------	--------------------------	--

No de Indicador / Nombre del Indicador / Periodo de Evaluación	6	Índice de abatimiento a la corrupción.	Mensual
--	---	---	----------------

Tipo de Indicador / Formula del Indicador	(Es el total de casos investigados por presunción en hechos de corrupción. / Es el total de casos detectados por presunción en hechos de corrupción.) x 100		
---	---	--	--

Meta / Cantidad	PROGRAMADO / REALIZADO												
	PORCENTAJE / CANTIDAD												
	Ene	Feb	Mar	Abr	May	Jun	Jul	Ago	Sep	Oct	Nov	Dic	Totales
Variable 1	Es el total de casos investigados por presunción en hechos de corrupción.												
1	8.33%	8.33%	8.33%										25.00%
4 Presunción de Casos de Corrupción	4.0	4.0	4.0										12.0
	4.17%	2.08%	6.25%										12.50%
	2.0	1.0	3.0										6.0

Observaciones y Comentarios realizados:

DESCRIPCIÓN:
 Para el trimestre Enero-Marzo 2019, fueron investigados 6 casos por Presunción en Hechos de Corrupción detectados con Quejas Ciudadanas, Estudios Técnicos Jurídicos, Visitas Ordinarias, Extraordinarias y de Seguimiento, mismos que se desglosan de la siguiente manera:
 Visitaduría General reportó: 4 Estudios técnicos jurídicos, por advertir posibles conductas que pudiera actualizar hechos que la ley señala como delitos por el Código Penal del Estado de Veracruz turnados a la Fiscalía Especializada en Combate a la Corrupción.
 La Fiscalía Coordinadora Especializada en Asuntos Indígenas y Derechos Humanos reportó 2 quejas ciudadanas, que fueron recibidas en el periodo comprendido del 1 de enero al 31 de marzo, con presunción en Hechos de Corrupción, es importante señalar, que ambas quejas fueron turnadas para ser investigadas.

JUSTIFICACIÓN:
 La variación que puede existir entre las actividades requeridas, con las actividades realizadas depende de otras intervenciones y/o actividades de las diversas áreas de la Fiscalía General del Estado.

Variable 2	Es el total de casos detectados por presunción en hechos de corrupción.												
2	8.33%	8.33%	8.33%										25.00%
20 Presunción de Casos de Corrupción	4.0	4.0	4.0										12.0
	6.25%	6.25%	8.33%										20.83%
	3.0	3.0	4.0										10.0

Observaciones y Comentarios realizados:

DESCRIPCIÓN:
 Para realizar la programación del Plan Institucional, se tomó como antecedente la información que obra en las áreas (Visitaduría General y la Fiscalía Coordinadora Especializada en Asuntos Indígenas y Derechos Humanos), por tal motivo puede ser variable lo programado con lo realizado.

JUSTIFICACIÓN:
 La variación que puede existir entre las actividades requeridas, con las actividades realizadas depende de otras intervenciones y/o actividades de las diversas áreas de la Fiscalía General del Estado.



VERACRUZ
GOBIERNO
DEL ESTADO

**GOBIERNO DEL ESTADO DE VERACRUZ DE IGNACIO DE LA LLAVE
FISCALÍA GENERAL DEL ESTADO DE VERACRUZ
PRIMER TRIMESTRE 2019
APARTADO IV**

ANEXOS



GOBIERNO DEL ESTADO DE VERACRUZ DE IGNACIO DE LA LLAVE
Relación de Bienes Muebles que Componen el Patrimonio
(Pesos)

Al 31 de Marzo de 2019

Ente Público: _____

FISCALÍA GENERAL DEL ESTADO DE VERACRUZ

Código	Descripción del Bien Mueble	Valor en libros
124900010001	Bienes Muebles Ejercicio 2010 y Anteriores	301,823,992
124115110001	Mobiliario y Equipo de Oficina	47,645,723
124195190001	Otros Muebles	1,276,682
124131150001	Bienes Informáticos	93,988,360
124315310001	Equipo Médico y de Laboratorio	110,842,394
124415410001	Equipo de Transporte	113,008,020
124215210001	Equipo Audiovisual y Fotográfico	9,229,378
124655650001	Equipo de Comunicaciones y Telecomunicaciones	41,366,455
124675670002	Herramientas y Máquinas-Herramienta	198,449
124695690006	Otros Bienes Muebles	1,938,203
124515510001	Equipo para Policía y Tránsito	37,889,296
124645640001	Sistema de Aire Acondicionado, Calefacción y Refrigeración	7,085,085
		0
		0
		0
		0
		0
		0
		0
		0
		0
		0
		0
TOTAL		766,292,037



GOBIERNO DEL ESTADO DE VERACRUZ DE IGNACIO DE LA LLAVE
Relación de Bienes Inmuebles que Componen el Patrimonio
(Pesos)

Al 31 de Marzo de 2019

Ente Público: _____


FISCALÍA GENERAL DEL ESTADO DE VERACRUZ

Código	Descripción del Bien Inmueble	Valor en libros
123115810002	TERRENOS	120,404,588
123315830001	EDIFICIOS	72,467,815
123626220001	CONSTRUCCIONES EN PROCESO	396,772,303
		0
		0
		0
		0
		0
		0
		0
		0
		0
		0
		0
		0
		0
		0
		0
		0
		0
		0
		0
		0
		0
		0
		0
		0
		0
TOTAL		589,644,706

GOBIERNO DEL ESTADO DE VERACRUZ DE IGNACIO DE LA LLAVE
FISCALÍA GENERAL DEL ESTADO DE VERACRUZ
Relación de cuentas bancarias productivas específicas
Al 31 de Marzo de 2019

Fondo, Programa o Convenio	Datos de la Cuenta Bancaria	
	Institución Bancaria	Número de Cuenta
INVERSIÓN GASTO CORRIENTE	BANCO MERCANTIL DEL NORTE, S.A.	0503910464
CITIBANAMEX INVERSIÓN	CITIBANAMEX	141398464





GOBIERNO DEL ESTADO DE VERACRUZ DE IGNACIO DE LA LLAVE
Relación de Esquemas Bursátiles y de Coberturas Financieras
Al 31 de Marzo de 2019
(Pesos)

Ente Público:

Fiscalía General del Estado de Veracruz

SIN INFORMACIÓN A PRESENTAR

A handwritten signature in blue ink, consisting of a stylized 'P' followed by a vertical line and a diagonal stroke.A handwritten signature in red ink, consisting of a vertical line with a horizontal stroke crossing it, and a loop at the bottom.



**GOBIERNO DEL ESTADO DE VERACRUZ DE IGNACIO DE LA LLAVE
FISCALÍA GENERAL DEL ESTADO DE VERACRUZ
PRIMER TRIMESTRE 2019**

LEY DE DISCIPLINA FINANCIERA

Fiscalía General del Estado de Veracruz					
Estado de Situación Financiera Detallado - LDF					
Al 31 de Marzo de 2019 y al 31 de Diciembre de 2018					
(PESOS)					
Concepto (c)	2019	31 de Diciembre de 2018	Concepto (c)	2019	31 de Diciembre de 2018
ACTIVO			PASIVO		
Activo Circulante			Pasivo Circulante		
a. Efectivo y Equivalentes (a=a1+a2+a3+a4+a5+a6+a7)	401,956,321	182,983,527	a. Cuentas por Pagar a Corto Plazo (a=a1+a2+a3+a4+a5+a6+a7+a8+a9)	241,397,918	284,887,179
a1) Efectivo	0	0	a1) Servicios Personales por Pagar a Corto Plazo	118,132,999	148,445,359
a2) Bancos/Tesorería	0	0	a2) Proveedores por Pagar a Corto Plazo	32,176,059	33,004,052
a3) Bancos/Dependencias y Otros	401,956,321	182,983,527	a3) Contratistas por Obras Públicas por Pagar a Corto Plazo	1,958,681	2,211,722
a4) Inversiones Temporales (Hasta 3 meses)	0	0	a4) Participaciones y Aportaciones por Pagar a Corto Plazo	0	0
a5) Fondos con Afectación Específica	0	0	a5) Transferencias Otorgadas por Pagar a Corto Plazo	22,845,423	27,085,105
a6) Depósitos de Fondos de Terceros en Garantía y/o Administración	0	0	a6) Intereses, Comisiones y Otros Gastos de la Deuda Pública por Pagar a Corto Plazo	0	0
a7) Otros Efectivos y Equivalentes	0	0	a7) Retenciones y Contribuciones por Pagar a Corto Plazo	66,284,566	74,140,751
b. Derechos a Recibir Efectivo o Equivalentes (b=b1+b2+b3+b4+b5+b6+b7)	434,902,668	431,718,566	a8) Devoluciones de la Ley de Ingresos por Pagar a Corto Plazo	0	0
b1) Inversiones Financieras de Corto Plazo	0	0	a9) Otras Cuentas por Pagar a Corto Plazo	190	190
b2) Cuentas por Cobrar a Corto Plazo	431,553,901	431,553,901	b. Documentos por Pagar a Corto Plazo (b=b1+b2+b3)	0	0
b3) Deudores Diversos por Cobrar a Corto Plazo	1,151	0	b1) Documentos Comerciales por Pagar a Corto Plazo	0	0
b4) Ingresos por Recuperar a Corto Plazo	0	0	b2) Documentos con Contratistas por Obras Públicas por Pagar a Corto Plazo	0	0
b5) Deudores por Anticipos de la Tesorería a Corto Plazo	3,347,616	164,665	b3) Otros Documentos por Pagar a Corto Plazo	0	0
b6) Préstamos Otorgados a Corto Plazo	0	0	c. Porción a Corto Plazo de la Deuda Pública a Largo Plazo (c=c1+c2)	0	0
b7) Otros Derechos a Recibir Efectivo o Equivalentes a Corto Plazo	0	0	c1) Porción a Corto Plazo de la Deuda Pública	0	0
c. Derechos a Recibir Bienes o Servicios (c=c1+c2+c3+c4+c5)	78,703	261,245	c2) Porción a Corto Plazo de Arrendamiento Financiero	0	0
c1) Anticipo a Proveedores por Adquisición de Bienes y Prestación de Servicios a Corto Plazo	78,703	0	d. Títulos y Valores a Corto Plazo	0	0
c2) Anticipo a Proveedores por Adquisición de Bienes Inmuebles y Muebles a Corto Plazo	0	0	e. Pasivos Diferidos a Corto Plazo (e=e1+e2+e3)	0	0
c3) Anticipo a Proveedores por Adquisición de Bienes Intangibles a Corto Plazo	0	0	e1) Ingresos Cobrados por Adelantado a Corto Plazo	0	0
c4) Anticipo a Contratistas por Obras Públicas a Corto Plazo	0	261,245	e2) Intereses Cobrados por Adelantado a Corto Plazo	0	0
c5) Otros Derechos a Recibir Bienes o Servicios a Corto Plazo	0	0	e3) Otros Pasivos Diferidos a Corto Plazo	0	0
d. Inventarios (d=d1+d2+d3+d4+d5)	0	0	f. Fondos y Bienes de Terceros en Garantía y/o Administración a Corto Plazo (f=f1+f2+f3+f4+f5+f6)	0	0
d1) Inventario de Mercancías para Venta	0	0	f1) Fondos en Garantía a Corto Plazo	0	0
d2) Inventario de Mercancías Terminadas	0	0	f2) Fondos en Administración a Corto Plazo	0	0
d3) Inventario de Mercancías en Proceso de Elaboración	0	0	f3) Fondos Contingentes a Corto Plazo	0	0
d4) Inventario de Materias Primas, Materiales y Suministros para Producción	0	0	f4) Fondos de Fideicomisos, Mandatos y Contratos Análogos a Corto Plazo	0	0
d5) Bienes en Tránsito	0	0	f5) Otros Fondos de Terceros en Garantía y/o Administración a Corto Plazo	0	0
e. Almacenes	6,501,149	10,697,079	f6) Valores y Bienes en Garantía a Corto Plazo	0	0
f. Estimación por Pérdida o Deterioro de Activos Circulantes (f=f1+f2)	0	0	g. Provisiones a Corto Plazo (g=g1+g2+g3)	0	0
f1) Estimaciones para Cuentas Incobrables por Derechos a Recibir Efectivo o Equivalentes	0	0	g1) Provisión para Demandas y Juicios a Corto Plazo	0	0
f2) Estimación por Deterioro de Inventarios	0	0	g2) Provisión para Contingencias a Corto Plazo	0	0
g. Otros Activos Circulantes (g=g1+g2+g3+g4)	0	0	g3) Otras Provisiones a Corto Plazo	0	0
g1) Valores en Garantía	0	0	h. Otros Pasivos a Corto Plazo (h=h1+h2+h3)	10,039,927	10,564,776
g2) Bienes en Garantía (excluye depósitos de fondos)	0	0	h1) Ingresos por Clasificar	0	0
g3) Bienes Derivados de Embargos, Decomisos, Aseguramientos y Dación en Pago	0	0	h2) Recaudación por Participar	0	0
g4) Adquisición con Fondos de Terceros	0	0	h3) Otros Pasivos Circulantes	10,039,927	10,564,776
IA. Total de Activos Circulantes (IA = a + b + c + d + e + f + g)	843,438,841	625,660,417	IIA. Total de Pasivos Circulantes (IIA = a + b + c + d + e + f + g + h)	251,437,845	295,451,955

Activo No Circulante			Pasivo No Circulante		
a. Inversiones Financieras a Largo Plazo	0	0	a. Cuentas por Pagar a Largo Plazo	0	0
b. Derechos a Recibir Efectivo o Equivalentes a Largo Plazo	0	0	b. Documentos por Pagar a Largo Plazo	0	0
c. Bienes Inmuebles, Infraestructura y Construcciones en Proceso	589,644,706	589,383,461	c. Deuda Pública a Largo Plazo	0	0
d. Bienes Muebles	766,292,037	794,455,638	d. Pasivos Diferidos a Largo Plazo	0	0
e. Activos Intangibles	9,687,229	9,687,229	e. Fondos y Bienes de Terceros en Garantía y/o en Administración a Largo Plazo	0	0
f. Depreciación, Deterioro y Amortización Acumulada de Bienes	0	0	f. Provisiones a Largo Plazo	0	0
g. Activos Diferidos	1,938,886	1,938,886			
h. Estimación por Pérdida o Deterioro de Activos no Circulantes	0	0	IIB. Total de Pasivos No Circulantes (IIB = a + b + c + d + e + f)	0	0
i. Otros Activos no Circulantes	0	0			
IB. Total de Activos No Circulantes (IB = a + b + c + d + e + f + g + h + i)	1,367,562,858	1,395,465,214	II. Total del Pasivo (II = IIA + IIB)	251,437,845	295,451,955
I. Total del Activo (I = IA + IB)	2,211,001,699	2,021,125,631	HACIENDA PÚBLICA/PATRIMONIO		
			IIIA. Hacienda Pública/Patrimonio Contribuido (IIIA = a + b + c)	389,467,090	417,646,780
			a. Aportaciones	389,467,090	417,646,780
			b. Donaciones de Capital	0	0
			c. Actualización de la Hacienda Pública/Patrimonio	0	0
			IIIB. Hacienda Pública/Patrimonio Generado (IIIB = a + b + c + d + e)	1,570,096,764	1,308,026,896
			a. Resultados del Ejercicio (Ahorro/ Desahorro)	261,408,765	367,958,811
			b. Resultados de Ejercicios Anteriores	807,790,453	434,974,608
			c. Revalúos	0	0
			d. Reservas	0	0
			e. Rectificaciones de Resultados de Ejercicios Anteriores	500,897,546	505,093,477
			IIIC. Exceso o Insuficiencia en la Actualización de la Hacienda Pública/Patrimonio (IIIC=a+b)	0	0
			a. Resultado por Posición Monetaria	0	0
			b. Resultado por Tenencia de Activos no Monetarios	0	0
			III. Total Hacienda Pública/Patrimonio (III = IIIA + IIIB + IIIC)	1,959,563,854	1,725,673,676
			IV. Total del Pasivo y Hacienda Pública/Patrimonio (IV = II + III)	2,211,001,699	2,021,125,631

ELABORÓ

C.P.A. ROSARIO PALACIOS CARLÍN
SUBDIRECTORA DE RECURSOS FINANCIEROS

VERIFICÓ

MTRA. GABRIELA MERCEDES REVA HAYÓN
OFICIAL MAYOR

Vo.Bo.

MTRO. JORGE WINCKLER ORTÍZ
FISCAL GENERAL DEL ESTADO DE VERACRUZ

Fiscalía General del Estado de Veracruz							
Informe Analítico de la Deuda Pública y Otros Pasivos - LDF							
del 1 de Enero al 31 de Marzo 2019							
(PESOS)							
Denominación de la Deuda Pública y Otros Pasivos (c)	Saldo al 31 de diciembre de 20XN-1 (d)	Disposiciones del Periodo (e)	Amortizaciones del Periodo (f)	Revaluaciones, Reclasificaciones y Otros Ajustes (g)	Saldo Final del Periodo (h) h=d+e-f+g	Pago de Intereses del Periodo (i)	Pago de Comisiones y demás costos asociados durante el Periodo (j)
1. Deuda Pública (1=A+B)							
A. Corto Plazo (A=a1+a2+a3)	0	0	0	0	0	0	0
a1) Instituciones de Crédito	0	0	0	0	0	0	0
a2) Títulos y Valores	0	0	0	0	0	0	0
a3) Arrendamientos Financieros	0	0	0	0	0	0	0
B. Largo Plazo (B=b1+b2+b3)	0	0	0	0	0	0	0
b1) Instituciones de Crédito	0	0	0	0	0	0	0
b2) Títulos y Valores	0	0	0	0	0	0	0
b3) Arrendamientos Financieros	0	0	0	0	0	0	0
2. Otros Pasivos	295,451,955	618,669,725	662,683,835	0	251,437,845	0	0
3. Total de la Deuda Pública y Otros Pasivos (3=1+2)	295,451,955	618,669,725	662,683,835	0	251,437,845	0	0
4. Deuda Contingente 1 (informativo)	0	0	0	0	0	0	0
A. Deuda Contingente 1	0	0	0	0	0	0	0
B. Deuda Contingente 2	0	0	0	0	0	0	0
C. Deuda Contingente XX	0	0	0	0	0	0	0
5. Valor de Instrumentos Bono	0	0	0	0	0	0	0
A. Instrumento Bono Cupón Cero 1	0	0	0	0	0	0	0
B. Instrumento Bono Cupón Cero 2	0	0	0	0	0	0	0
C. Instrumento Bono Cupón Cero XX	0	0	0	0	0	0	0

Obligaciones a Corto Plazo (k)	Monto Contratado (l)	Plazo Pactado (m)	Tasa de Interés (n)	Comisiones y Costos Relacionados (o)	Tasa Efectiva (p)
6. Obligaciones a Corto Plazo (Informativo)	0	0	0	0	0
A. Crédito 1	0	0	0	0	0
B. Crédito 2	0	0	0	0	0
C. Crédito XX	0	0	0	0	0

ELABORÓ

 C.P.A. ROSARIO PALACIOS CARLÍN
 SUBDIRECTORA DE RECURSOS FINANCIEROS

VERIFICÓ

 MTRA. GABRIELA MERCEDES REVA HAYÓN
 OFICIAL MAYOR

Vg.Bo.

 MTRO. JORGE WINCKLER ORTÍZ
 FISCAL GENERAL DEL ESTADO DE VERACRUZ

Fiscalía General del Estado de Veracruz
 Informe Analítico de Obligaciones Diferentes de Financiamientos LDF
 del 1 de Enero al 31 de Marzo 2019


(PESOS)										
Denominación de las Obligaciones Diferentes de Financiamiento (c)	Fecha del Contrato (d)	Fecha de inicio de operación del proyecto (e)	Fecha de vencimiento (f)	Monto de la inversión pactado (g)	Plazo pactado (h)	Monto promedio mensual del pago de la contraprestación (i)	Monto promedio mensual del pago de la contraprestación correspondiente al pago de inversión (j)	Monto pagado de la inversión al XX de XXXX de 20XX (k)	Monto pagado de la inversión actualizado al XX de XXXX de 20XX (l)	Saldo pendiente por pagar de la inversión al XX de XXXX de 20XX (m = g l)
A. Asociaciones Público Privadas (APP's) (A=a+b+c+d)				0		0	0	0	0	0
a) APP 1				0		0	0	0	0	0
b) APP 2				0		0	0	0	0	0
c) APP 3				0		0	0	0	0	0
d) APP XX				0		0	0	0	0	0
B. Otros Instrumentos (B=a+b+c+d)				0		0	0	0	0	0
a) Otro Instrumento 1				0		0	0	0	0	0
b) Otro Instrumento 2				0		0	0	0	0	0
c) Otro Instrumento 3				0		0	0	0	0	0
d) Otro Instrumento XX				0		0	0	0	0	0
C. Total de Obligaciones Diferentes de Financiamiento (C=A+B)				0		0	0	0	0	0

ELABORÓ

 C.P.A. ROSARIO PALACIOS CARLÍN
 SUBDIRECTORA DE RECURSOS FINANCIEROS

VERIFICÓ

 MTRA. GABRIELA MERCEDES REVA HAYÓN
 OFICIAL MAYOR

Vo.Bo.

 MTR. JORGE WINCKLER ORTÍZ
 FISCAL GENERAL DEL ESTADO DE VERACRUZ

FISCALÍA GENERAL DEL ESTADO DE VERACRUZ

Balance Presupuestario - LDF

Del 1 de enero al 31 de marzo de 2019

(PESOS)

Concepto (c)	Estimado/ Aprobado (d)	Devengado	Recaudado/ Pagado
A. Ingresos Totales (A = A1+A2+A3)	1,554,433,687	0	482,204,365
A1. Ingresos de Libre Disposición	1,434,832,944	0	481,632,297
A2. Transferencias Federales Etiquetadas	119,600,743	0	572,068
A3. Financiamiento Neto	0	0	0
B. Egresos Presupuestarios1 (B = B1+B2)	1,554,433,687	221,179,369	210,311,951
B1. Gasto No Etiquetado (sin incluir Amortización de la Deuda Pública)	1,434,832,944	221,179,369	210,311,951
B2. Gasto Etiquetado (sin incluir Amortización de la Deuda Pública)	119,600,743	0	0
C. Remanentes del Ejercicio Anterior (C = C1 + C2)	0	0	0
C1. Remanentes de Ingresos de Libre Disposición aplicados en el periodo	0	0	0
C2. Remanentes de Transferencias Federales Etiquetadas aplicados en el periodo	0	0	0
I. Balance Presupuestario (I = A - B + C)	0	-221,179,369	271,892,414
II. Balance Presupuestario sin Financiamiento Neto (II = I - A3)	0	-221,179,369	271,892,414
III. Balance Presupuestario sin Financiamiento Neto y sin Remanentes del Ejercicio Anterior (III= II - C)	0	-221,179,369	271,892,414

Concepto	Aprobado	Devengado	Pagado
E. Intereses, Comisiones y Gastos de la Deuda (E = E1+E2)	0	0	0
E1. Intereses, Comisiones y Gastos de la Deuda con Gasto No Etiquetado	0	0	0
E2. Intereses, Comisiones y Gastos de la Deuda con Gasto Etiquetado	0	0	0
IV. Balance Primario (IV = III + E)	0	-221,179,369	271,892,414

Concepto	Estimado/ Aprobado	Devengado	Recaudado/ Pagado
F. Financiamiento (F = F1 + F2)	0	0	0
F1. Financiamiento con Fuente de Pago de Ingresos de Libre Disposición	0	0	0
F2. Financiamiento con Fuente de Pago de Transferencias Federales Etiquetadas	0	0	0
G. Amortización de la Deuda (G = G1 + G2)	0	0	0
G1. Amortización de la Deuda Pública con Gasto No Etiquetado	0	0	0
G2. Amortización de la Deuda Pública con Gasto Etiquetado	0	0	0
A3. Financiamiento Neto (A3 = F - G)	0	0	0

Concepto	Estimado/ Aprobado	Devengado	Recaudado/ Pagado
A1. Ingresos de Libre Disposición	0	0	0
A3.1 Financiamiento Neto con Fuente de Pago de Ingresos de Libre Disposición (A3.1 = F1 - G1)	0	0	0
F1. Financiamiento con Fuente de Pago de Ingresos de Libre Disposición	0	0	0
G1. Amortización de la Deuda Pública con Gasto No Etiquetado	0	0	0
B1. Gasto No Etiquetado (sin incluir Amortización de la Deuda Pública)	0	0	0
C1. Remanentes de Ingresos de Libre Disposición aplicados en el periodo	0	0	0
V. Balance Presupuestario de Recursos Disponibles (V = A1 + A3.1 - B 1 + C1)	0	0	0
VI. Balance Presupuestario de Recursos Disponibles sin Financiamiento Neto (VI = V - A3.1)	0	0	0

Concepto	Estimado/ Aprobado	Devengado	Recaudado/ Pagado
A2. Transferencias Federales Etiquetadas	0	0	0
A3.2 Financiamiento Neto con Fuente de Pago de Transferencias Federales Etiquetadas (A3.2 = F2 - G2)	0	0	0
F2. Financiamiento con Fuente de Pago de Transferencias Federales Etiquetadas	0	0	0
G2. Amortización de la Deuda Pública con Gasto Etiquetado	0	0	0
B2. Gasto Etiquetado (sin incluir Amortización de la Deuda Pública)	0	0	0
C2. Remanentes de Transferencias Federales Etiquetadas aplicados en el periodo	0	0	0
VII. Balance Presupuestario de Recursos Etiquetados (VII = A2 + A3.2 - B2 + C2)	0	0	0
VIII. Balance Presupuestario de Recursos Etiquetados sin Financiamiento Neto (VIII = VII - A3.2).	0	0	0


ELABORÓ


 C.P.A. ROSARIO PALACIOS CARLIN
 SUBDIRECTORA DE RECURSOS
 FINANCIEROS

VERIFICÓ


 MTRA. GABRIELA MERCEDES REVA HAYÓN
 OFICIAL MAYOR

Vo. Bo.


 MTRO. JORGE WINCKLER ORTÍZ
 FISCAL GENERAL DEL ESTADO DE VERACRUZ

FISCALÍA GENERAL DEL ESTADO DE VERACRUZ

Estado Analítico de Ingresos Detallado - LDF

Del 1 de enero al 31 de marzo de 2019


(PESOS)

Concepto (c)	Ingreso					Diferencia (e)
	Estimado (d)	Ampliaciones/ (Reducciones)	Modificado	Devengado	Recaudado	
Ingresos de Libre Disposición						
A. Impuestos	0	0	0	0	0	0
B. Cuotas y Aportaciones de Seguridad Social	0	0	0	0	0	0
C. Contribuciones de Mejoras	0	0	0	0	0	0
D. Derechos	0	0	0	0	0	0
E. Productos	0	0	0	0	0	0
F. Aprovechamientos	0	0	0	0	0	0
G. Ingresos por Ventas de Bienes y Prestación de Servicios	0	11,508,445	11,508,445	0	1,308,437	1,308,437
H. Participaciones (H=h1+h2+h3+h4+h5+h6+h7+h8+h9+h10+h11)	0	0	0	0	0	0
h1) Fondo General de Participaciones	0	0	0	0	0	0
h2) Fondo de Fomento Municipal	0	0	0	0	0	0
h3) Fondo de Fiscalización y Recaudación	0	0	0	0	0	0
h4) Fondo de Compensación	0	0	0	0	0	0
h5) Fondo de Extracción de Hidrocarburos	0	0	0	0	0	0
h6) Impuesto Especial Sobre Producción y Servicios	0	0	0	0	0	0
h7) 0.136% de la Recaudación Federal Participable	0	0	0	0	0	0
h8) 3.17% Sobre Extracción de Petróleo	0	0	0	0	0	0
h9) Gasolinas y Diésel	0	0	0	0	0	0
h10) Fondo del Impuesto Sobre la Renta	0	0	0	0	0	0
h11) Fondo de Estabilización de los Ingresos de las Entidades Federativas	0	0	0	0	0	0
I. Incentivos Derivados de la Colaboración Fiscal (I=i1+i2+i3+i4+i5)	0	0	0	0	0	0
i1) Tenencia o Uso de Vehículos	0	0	0	0	0	0
i2) Fondo de Compensación ISAN	0	0	0	0	0	0
i3) Impuesto Sobre Automóviles Nuevos	0	0	0	0	0	0
i4) Fondo de Compensación de Repecos- Intermedios	0	0	0	0	0	0
i5) Otros Incentivos Económicos	0	0	0	0	0	0
J. Transferencias y Asignaciones	0	0	0	0	0	0
K. Convenios	0	0	0	0	0	0
k1) Otros Convenios y Subsidios	0	0	0	0	0	0
L. Otros Ingresos de Libre Disposición (L=l1+l2)	0	0	0	0	0	0

11) Participaciones en Ingresos Locales	0	0	0	0	0	0
12) Otros Ingresos de Libre Disposición	0	0	0	0	0	0
I. Total de Ingresos de Libre Disposición (I=A+B+C+D+E+F+G+H+I+J+K+L)	0	11,508,445	11,508,445	0	1,308,437	1,308,437
Ingresos Excedentes de Ingresos de Libre Disposición	0	11,508,445	11,508,445	0	1,308,437	1,308,437
Transferencias Federales Etiquetadas						
A. Aportaciones (A=a1+a2+a3+a4+a5+a6+a7+a8)	0	0	0	0	0	0
a1) Fondo de Aportaciones para la Nómina Educativa y Gasto Operativo	0	0	0	0	0	0
a2) Fondo de Aportaciones para los Servicios de Salud	0	0	0	0	0	0
a3) Fondo de Aportaciones para la Infraestructura Social	0	0	0	0	0	0
a4) Fondo de Aportaciones para el Fortalecimiento de los Municipios y de las Demarcaciones Territoriales del Distrito Federal	0	0	0	0	0	0
a5) Fondo de Aportaciones Múltiples	0	0	0	0	0	0
a6) Fondo de Aportaciones para la Educación Tecnológica y de Adultos	0	0	0	0	0	0
a7) Fondo de Aportaciones para la Seguridad Pública de los Estados y del Distrito Federal	0	0	0	0	0	0
a8) Fondo de Aportaciones para el Fortalecimiento de las Entidades Federativas	0	0	0	0	0	0
B. Convenios (B=b1+b2+b3+b4)	0	0	0	0	0	0
b1) Convenios de Protección Social en Salud	0	0	0	0	0	0
b2) Convenios de Descentralización	0	0	0	0	0	0
b3) Convenios de Reasignación	0	0	0	0	0	0
b4) Otros Convenios y Subsidios	0	0	0	0	0	0
C. Fondos Distintos de Aportaciones (C=c1+c2)	0	0	0	0	0	0
c1) Fondo para Entidades Federativas y Municipios Productores de Hidrocarburos	0	0	0	0	0	0
c2) Fondo Minero	0	0	0	0	0	0
D. Transferencias, Asignaciones, Subsidios y Subvenciones, y Pensiones y Jubilaciones	1,554,433,687	-59,094,919	1,495,338,768	0	480,895,928	-1,073,537,759
E. Otras Transferencias Federales Etiquetadas	0	0	0	0	0	0
II. Total de Transferencias Federales Etiquetadas (II = A + B + C + D + E)	1,554,433,687	-59,094,919	1,495,338,768	0	480,895,928	-1,073,537,759
III. Ingresos Derivados de Financiamientos (III = A)	0	0	0	0	0	0

A. Ingresos Derivados de Financiamientos	0	0	0	0	0	0
IV. Total de Ingresos (IV = I + II + III)	1,554,433,687	-47,586,474	1,506,847,213	0	482,204,365	-1,072,229,322
Datos Informativos						
1. Ingresos Derivados de Financiamientos con Fuente de Pago de Ingresos de Libre Disposición	0	0	0	0	0	0
2. Ingresos Derivados de Financiamientos con Fuente de Pago de Transferencias Federales Etiquetadas	0	0	0	0	0	0
3. Ingresos Derivados de Financiamientos (3 = 1 + 2)	0	0	0	0	0	0

ELABORÓ


 C.P.A. ROSARIO PALACIOS CARLIN
 SUBDIRECTORA DE RECURSOS FINANCIEROS

VERIFICÓ


 MTRA. GABRIELA MERCEDES REVA HAYÓN
 OFICIAL MAYOR

Vo. Bo.


 MTRO. JORGE WINCKLER ORTÍZ
 FISCAL GENERAL DEL ESTADO DE VERACRUZ

FISCALÍA GENERAL DEL ESTADO DE VERACRUZ
Estado Analítico del Ejercicio del Presupuesto de Egresos Detallado - LDF
Clasificación por Objeto del Gasto (Capítulo y Concepto)
Del 1 de enero al 31 de marzo de 2019
(PESOS)

Concepto (c)	Egresos					Subejercicio (e)
	Aprobado (d)	Ampliaciones/ (Reducciones)	Modificado	Devengado	Pagado	
I. Gasto No Etiquetado (I=A+B+C+D+E+F+G+H+I)	1,434,832,944	11,508,445	1,446,341,389	221,179,369	210,311,951	1,225,162,020
A. Servicios Personales (A=a1+a2+a3+a4+a5+a6+a7)	1,161,752,078	1,778,967	1,163,531,045	187,444,084	181,333,646	976,086,961
a1) Remuneraciones al Personal de Carácter Permanente	151,192,175	0	151,192,175	30,984,258	30,984,258	120,207,917
a2) Remuneraciones al Personal de Carácter Transitorio	75,385,323	0	75,385,323	16,187,162	16,187,162	59,198,161
a3) Remuneraciones Adicionales y Especiales	185,344,459	0	185,344,459	10,183,284	10,183,284	175,161,175
a4) Seguridad Social	52,460,246	0	52,460,246	5,072,992	5,072,992	47,387,254
a5) Otras Prestaciones Sociales y Económicas	639,007,641	1,778,967	640,786,608	117,241,162	111,130,724	523,545,446
a6) Previsiones	0	0	0	0	0	0
a7) Pago de Estímulos a Servidores Públicos	58,362,234	0	58,362,234	7,775,226	7,775,226	50,587,008
B. Materiales y Suministros (B=b1+b2+b3+b4+b5+b6+b7+b8+b9)	85,584,116	-15,000	85,569,116	4,701,012	4,701,011	80,868,104
b1) Materiales de Administración, Emisión de Documentos y Artículos Oficiales	25,515,504	-1,523,917	23,991,587	100,241	100,241	23,891,346
b2) Alimentos y Utensilios	2,035,696	316,177	2,351,873	272,311	272,311	2,079,562
b3) Materias Primas y Materiales de Producción y Comercialización	0	0	0	0	0	0
b4) Materiales y Artículos de Construcción y de Reparación	1,802,000	987,119	2,789,119	107,684	107,684	2,681,435
b5) Productos Químicos, Farmacéuticos y de Laboratorio	16,275,000	67,372	16,342,372	3,686,209	3,686,209	12,656,163
b6) Combustibles, Lubricantes y Aditivos	30,892,416	0	30,892,416	300,352	300,352	30,592,064
b7) Vestuario, Blancos, Prendas de Protección y Artículos Deportivos	1,311,500	-7,183	1,304,317	5,397	5,397	1,298,920
b8) Materiales y Suministros Para Seguridad	0	0	0	0	0	0
b9) Herramientas, Refacciones y Accesorios Menores	7,752,000	145,432	7,897,432	228,818	228,817	7,668,614
C. Servicios Generales (C=c1+c2+c3+c4+c5+c6+c7+c8+c9)	171,300,743	53,233	171,353,976	28,756,939	23,999,960	142,597,037
c1) Servicios Básicos	45,395,844	-1,704,139	43,691,705	5,484,099	5,484,099	38,207,606
c2) Servicios de Arrendamiento	44,785,046	700,000	45,485,046	8,547,240	5,511,900	36,937,806
c3) Servicios Profesionales, Científicos, Técnicos y Otros Servicios	2,160,000	1,336,300	3,496,300	130,529	130,529	3,365,771
c4) Servicios Financieros, Bancarios y Comerciales	7,745,000	22,935	7,767,935	5,312,103	5,312,103	2,455,832
c5) Servicios de Instalación, Reparación, Mantenimiento y Conservación	17,830,840	1,484,002	19,314,842	608,964	608,965	18,705,878
c6) Servicios de Comunicación Social y Publicidad	1,123,600	835	1,124,435	131,773	131,773	992,662
c7) Servicios de Traslado y Viáticos	21,780,000	-253,944	21,526,056	1,732,349	1,732,349	19,793,707
c8) Servicios Oficiales	2,300,000	240,213	2,540,213	535,538	535,538	2,004,675
c9) Otros Servicios Generales	28,180,413	-1,772,969	26,407,444	6,274,344	4,552,704	20,133,100
D. Transferencias, Asignaciones, Subsidios y Otras Ayudas (D=d1+d2+d3+d4+d5+d6+d7+d8+d9)	0	0	0	0	0	0
d1) Transferencias Internas y Asignaciones al Sector Público	0	0	0	0	0	0
d2) Transferencias al Resto del Sector Público	0	0	0	0	0	0
d3) Subsidios y Subvenciones	0	0	0	0	0	0
d4) Ayudas Sociales	0	0	0	0	0	0

d5) Pensiones y Jubilaciones	0	0	0	0	0	0
d6) Transferencias a Fideicomisos, Mandatos y Otros Análogos	0	0	0	0	0	0
d7) Transferencias a la Seguridad Social	0	0	0	0	0	0
d8) Donativos	0	0	0	0	0	0
d9) Transferencias al Exterior	0	0	0	0	0	0
E. Bienes Muebles, Inmuebles e Intangibles (E=e1+e2+e3+e4+e5+e6+e7+e8+e9)	16,196,007	9,430,000	25,626,007	16,089	16,089	25,609,918
e1) Mobiliario y Equipo de Administración	10,996,007	0	10,996,007	16,089	16,089	10,979,918
e2) Mobiliario y Equipo Educacional y Recreativo	0	0	0	0	0	0
e3) Equipo e Instrumental Médico y de Laboratorio	0	0	0	0	0	0
e4) Vehículos y Equipo de Transporte	3,200,000	9,430,000	12,630,000	0	0	12,630,000
e5) Equipo de Defensa y Seguridad	0	0	0	0	0	0
e6) Maquinaria, Otros Equipos y Herramientas	1,000,000	0	1,000,000	0	0	1,000,000
e7) Activos Biológicos	0	0	0	0	0	0
e8) Bienes Inmuebles	0	0	0	0	0	0
e9) Activos Intangibles	1,000,000	0	1,000,000	0	0	1,000,000
F. Inversión Pública (F=f1+f2+f3)	0	261,245	261,245	261,245	261,245	0
f1) Obra Pública en Bienes de Dominio Público	0	0	0	0	0	0
f2) Obra Pública en Bienes Propios	0	0	0	0	0	0
f3) Proyectos Productivos y Acciones de Fomento	0	261,245	261,245	261,245	261,245	0
G. Inversiones Financieras y Otras Provisiones (G=g1+g2+g3+g4+g5+g6+g7)	0	0	0	0	0	0
g1) Inversiones Para el Fomento de Actividades Productivas	0	0	0	0	0	0
g2) Acciones y Participaciones de Capital	0	0	0	0	0	0
g3) Compra de Títulos y Valores	0	0	0	0	0	0
g4) Concesión de Préstamos	0	0	0	0	0	0
g5) Inversiones en Fideicomisos, Mandatos y Otros Análogos	0	0	0	0	0	0
Fideicomiso de Desastres Naturales (Informativo)	0	0	0	0	0	0
g6) Otras Inversiones Financieras	0	0	0	0	0	0
g7) Provisiones para Contingencias y Otras Erogaciones Especiales	0	0	0	0	0	0
H. Participaciones y Aportaciones (H=h1+h2+h3)	0	0	0	0	0	0
h1) Participaciones	0	0	0	0	0	0
h2) Aportaciones	0	0	0	0	0	0
h3) Convenios	0	0	0	0	0	0
I. Deuda Pública (I=i1+i2+i3+i4+i5+i6+i7)	0	0	0	0	0	0
i1) Amortización de la Deuda Pública	0	0	0	0	0	0
i2) Intereses de la Deuda Pública	0	0	0	0	0	0
i3) Comisiones de la Deuda Pública	0	0	0	0	0	0
i4) Gastos de la Deuda Pública	0	0	0	0	0	0
i5) Costo por Coberturas	0	0	0	0	0	0
i6) Apoyos Financieros	0	0	0	0	0	0
i7) Adeudos de Ejercicios Fiscales Anteriores (ADEFAS)	0	0	0	0	0	0
II. Gasto Etiquetado (II=A+B+C+D+E+F+G+H+I)	119,600,743	-59,094,919	60,505,824	0	0	60,505,824
A. Servicios Personales (A=a1+a2+a3+a4+a5+a6+a7)	0	0	0	0	0	0
a1) Remuneraciones al Personal de Carácter Permanente	0	0	0	0	0	0
a2) Remuneraciones al Personal de Carácter Transitorio	0	0	0	0	0	0
a3) Remuneraciones Adicionales y Especiales	0	0	0	0	0	0

a4) Seguridad Social	0	0	0	0	0	0
a5) Otras Prestaciones Sociales y Económicas	0	0	0	0	0	0
a6) Previsiones	0	0	0	0	0	0
a7) Pago de Estímulos a Servidores Públicos	0	0	0	0	0	0
B. Materiales y Suministros (B=b1+b2+b3+b4+b5+b6+b7+b8+b9)	0	0	0	0	0	0
b1) Materiales de Administración, Emisión de Documentos y Artículos Oficiales	0	0	0	0	0	0
b2) Alimentos y Utensilios	0	0	0	0	0	0
b3) Materias Primas y Materiales de Producción y Comercialización	0	0	0	0	0	0
b4) Materiales y Artículos de Construcción y de Reparación	0	0	0	0	0	0
b5) Productos Químicos, Farmacéuticos y de Laboratorio	0	0	0	0	0	0
b6) Combustibles, Lubricantes y Aditivos	0	0	0	0	0	0
b7) Vestuario, Blancos, Prendas de Protección y Artículos Deportivos	0	0	0	0	0	0
b8) Materiales y Suministros Para Seguridad	0	0	0	0	0	0
b9) Herramientas, Refacciones y Accesorios Menores	0	0	0	0	0	0
C. Servicios Generales (C=c1+c2+c3+c4+c5+c6+c7+c8+c9)	0	0	0	0	0	0
c1) Servicios Básicos	0	0	0	0	0	0
c2) Servicios de Arrendamiento	0	0	0	0	0	0
c3) Servicios Profesionales, Científicos, Técnicos y Otros Servicios	0	0	0	0	0	0
c4) Servicios Financieros, Bancarios y Comerciales	0	0	0	0	0	0
c5) Servicios de Instalación, Reparación, Mantenimiento y Conservación	0	0	0	0	0	0
c6) Servicios de Comunicación Social y Publicidad	0	0	0	0	0	0
c7) Servicios de Traslado y Viáticos	0	0	0	0	0	0
c8) Servicios Oficiales	0	0	0	0	0	0
c9) Otros Servicios Generales	0	0	0	0	0	0
D. Transferencias, Asignaciones, Subsidios y Otras Ayudas (D=d1+d2+d3+d4+d5+d6+d7+d8+d9)	119,600,743	-59,094,919	60,505,824	0	0	60,505,824
d1) Transferencias Internas y Asignaciones al Sector Público	0	0	0	0	0	0
d2) Transferencias al Resto del Sector Público	0	0	0	0	0	0
d3) Subsidios y Subvenciones	0	0	0	0	0	0
d4) Ayudas Sociales	119,600,743	-59,094,919	60,505,824	0	0	60,505,824
d5) Pensiones y Jubilaciones	0	0	0	0	0	0
d6) Transferencias a Fideicomisos, Mandatos y Otros Análogos	0	0	0	0	0	0
d7) Transferencias a la Seguridad Social	0	0	0	0	0	0
d8) Donativos	0	0	0	0	0	0
d9) Transferencias al Exterior	0	0	0	0	0	0
E. Bienes Muebles, Inmuebles e Intangibles (E=e1+e2+e3+e4+e5+e6+e7+e8+e9)	0	0	0	0	0	0
e1) Mobiliario y Equipo de Administración	0	0	0	0	0	0
e2) Mobiliario y Equipo Educativo y Recreativo	0	0	0	0	0	0
e3) Equipo e Instrumental Médico y de Laboratorio	0	0	0	0	0	0
e4) Vehículos y Equipo de Transporte	0	0	0	0	0	0
e5) Equipo de Defensa y Seguridad	0	0	0	0	0	0
e6) Maquinaria, Otros Equipos y Herramientas	0	0	0	0	0	0
e7) Activos Biológicos	0	0	0	0	0	0


e8) Bienes Inmuebles	0	0	0	0	0	0
e9) Activos Intangibles	0	0	0	0	0	0
F. Inversión Pública (F=f1+f2+f3)	0	0	0	0	0	0
f1) Obra Pública en Bienes de Dominio Público	0	0	0	0	0	0
f2) Obra Pública en Bienes Propios	0	0	0	0	0	0
f3) Proyectos Productivos y Acciones de Fomento	0	0	0	0	0	0
G. Inversiones Financieras y Otras Provisiones (G=g1+g2+g3+g4+g5+g6+g7)	0	0	0	0	0	0
g1) Inversiones Para el Fomento de Actividades Productivas	0	0	0	0	0	0
g2) Acciones y Participaciones de Capital	0	0	0	0	0	0
g3) Compra de Títulos y Valores	0	0	0	0	0	0
g4) Concesión de Préstamos	0	0	0	0	0	0
g5) Inversiones en Fideicomisos, Mandatos y Otros Análogos	0	0	0	0	0	0
Fideicomiso de Desastres Naturales (Informativo)	0	0	0	0	0	0
g6) Otras Inversiones Financieras	0	0	0	0	0	0
g7) Provisiones para Contingencias y Otras Erogaciones Especiales	0	0	0	0	0	0
H. Participaciones y Aportaciones (H=h1+h2+h3)	0	0	0	0	0	0
h1) Participaciones	0	0	0	0	0	0
h2) Aportaciones	0	0	0	0	0	0
h3) Convenios	0	0	0	0	0	0
I. Deuda Pública (I=i1+i2+i3+i4+i5+i6+i7)	0	0	0	0	0	0
i1) Amortización de la Deuda Pública	0	0	0	0	0	0
i2) Intereses de la Deuda Pública	0	0	0	0	0	0
i3) Comisiones de la Deuda Pública	0	0	0	0	0	0
i4) Gastos de la Deuda Pública	0	0	0	0	0	0
i5) Costo por Coberturas	0	0	0	0	0	0
i6) Apoyos Financieros	0	0	0	0	0	0
i7) Adeudos de Ejercicios Fiscales Anteriores (ADEFAS)	0	0	0	0	0	0
III. Total de Egresos (III = I + II)	1,554,433,687	-47,586,474	1,506,847,213	221,179,369	210,311,951	1,285,667,844

ELABORÓ

 C.P.A. ROSARIO PALACIOS CARLIN
 SUBDIRECTORA DE RECURSOS FINANCIEROS

VERIFICÓ

 MTRA. GABRIELA MERCEDES REVA HAYÓN
 OFICIAL MAYOR

Vo. Bo.

 MTRO. JORGE WINCKLER ORTÍZ
 FISCAL GENERAL DEL ESTADO DE VERACRUZ

FISCALÍA GENERAL DEL ESTADO DE VERACRUZ
Estado Analítico del Ejercicio del Presupuesto de Egresos Detallado - LDF
Clasificación Administrativa
Del 1 de enero al 31 de marzo de 2019
(PESOS)

Concepto (c)	Egresos					Subejercicio (e)
	Aprobado (d)	Ampliaciones/ (Reducciones)	Modificado	Devengado	Pagado	
I. Gasto No Etiquetado	1,434,832,944	11,508,445	1,446,341,389	221,179,369	210,311,951	1,225,162,020
A. Dependencia o Unidad Administrativa 1	1,434,832,944	11,508,445	1,446,341,389	221,179,369	210,311,951	1,225,162,020
II. Gasto Etiquetado	119,600,743	-59,094,919	60,505,824	0	0	60,505,824
A. Dependencia o Unidad Administrativa 1	119,600,743	-59,094,919	60,505,824	0	0	60,505,824
III. Total de Egresos (III = I + II)	1,554,433,687	-47,586,474	1,506,847,213	221,179,369	210,311,951	1,285,667,844

ELABORÓ


 C.P.A. ROSARIO PALACIOS CARLIN
 SUBDIRECTORA DE RECURSOS FINANCIEROS

VERIFICÓ


 MTRA. GABRIELA MERCEDES REVA HAYÓN
 OFICIAL MAYOR

Vo. Bo.


 MTRO. JORGE WINCKLER ORTÍZ
 FISCAL GENERAL DEL ESTADO DE VERACRUZ


FISCALÍA GENERAL DEL ESTADO DE VERACRUZ
Estado Analítico del Ejercicio del Presupuesto de Egresos Detallado - LDF
Clasificación Funcional (Finalidad y Función)
Del 1 de enero al 31 de marzo de 2019
(PESOS)

Concepto (c)	Egresos					Subejercicio (e)
	Aprobado (d)	Ampliaciones/ (Reducciones)	Modificado	Devengado	Pagado	
d1) Transacciones de la Deuda Publica / Costo Financiero de la Deuda	0	0	0	0	0	0
d2) Transferencias, Participaciones y Aportaciones entre Diferentes Niveles y Órdenes de Gobierno	0	0	0	0	0	0
d3) Saneamiento del Sistema Financiero	0	0	0	0	0	0
d4) Adeudos de Ejercicios Fiscales Anteriores	0	0	0	0	0	0
II. Gasto Etiquetado (II=A+B+C+D)	119,600,743	-59,094,919	60,505,824	0	0	60,505,824
A. Gobierno (A=a1+a2+a3+a4+a5+a6+a7+a8)	119,600,743	-59,094,919	60,505,824	0	0	60,505,824
a1) Legislación	0	0	0	0	0	0
a2) Justicia	119,600,743	-59,094,919	60,505,824	0	0	60,505,824
a3) Coordinación de la Política de Gobierno	0	0	0	0	0	0
a4) Relaciones Exteriores	0	0	0	0	0	0
a5) Asuntos Financieros y Hacendarios	0	0	0	0	0	0
a6) Seguridad Nacional	0	0	0	0	0	0
a7) Asuntos de Orden Público y de Seguridad Interior	0	0	0	0	0	0
a8) Otros Servicios Generales	0	0	0	0	0	0
B. Desarrollo Social (B=b1+b2+b3+b4+b5+b6+b7)	0	0	0	0	0	0
b1) Protección Ambiental	0	0	0	0	0	0
b2) Vivienda y Servicios a la Comunidad	0	0	0	0	0	0
b3) Salud	0	0	0	0	0	0
b4) Recreación, Cultura y Otras Manifestaciones Sociales	0	0	0	0	0	0
b5) Educación	0	0	0	0	0	0
b6) Protección Social	0	0	0	0	0	0
b7) Otros Asuntos Sociales	0	0	0	0	0	0
C. Desarrollo Económico (C=c1+c2+c3+c4+c5+c6+c7+c8+c9)	0	0	0	0	0	0
c1) Asuntos Económicos, Comerciales y Laborales en General	0	0	0	0	0	0
c2) Agropecuaria, Silvicultura, Pesca y Caza	0	0	0	0	0	0
c3) Combustibles y Energía	0	0	0	0	0	0
c4) Minería, Manufacturas y Construcción	0	0	0	0	0	0
c5) Transporte	0	0	0	0	0	0
c6) Comunicaciones	0	0	0	0	0	0
c7) Turismo	0	0	0	0	0	0
c8) Ciencia, Tecnología e Innovación	0	0	0	0	0	0
c9) Otras Industrias y Otros Asuntos Económicos	0	0	0	0	0	0

FISCALÍA GENERAL DEL ESTADO DE VERACRUZ
Estado Analítico del Ejercicio del Presupuesto de Egresos Detallado - LDF
Clasificación Funcional (Finalidad y Función)
Del 1 de enero al 31 de marzo de 2019
(PESOS)

Concepto (c)	Egresos					Subejercicio (e)
	Aprobado (d)	Ampliaciones/ (Reducciones)	Modificado	Devengado	Pagado	
D. Otras No Clasificadas en Funciones Anteriores (D=d1+d2+d3+d4)	0	0	0	0	0	0
d1) Transacciones de la Deuda Publica / Costo Financiero de la Deuda	0	0	0	0	0	0
d2) Transferencias, Participaciones y Aportaciones entre Diferentes Niveles y Órdenes de Gobierno	0	0	0	0	0	0
d3) Saneamiento del Sistema Financiero	0	0	0	0	0	0
d4) Adeudos de Ejercicios Fiscales Anteriores	0	0	0	0	0	0
III. Total de Egresos (III = I + II)	1,554,433,687	-47,586,474	1,506,847,213	221,179,369	210,311,961	1,285,667,844

ELABORÓ


 C.P.A. ROSARIO PALACIOS CARLIN
 SUBDIRECTORA DE RECURSOS FINANCIEROS

VERIFICÓ


 MTRA. GABRIELA MERCEDES REVA HAYÓN
 OFICIAL MAYOR


Vo. Bo.


 MTRO. JORGE WINCKLER ORTIZ
 FISCAL GENERAL DEL ESTADO DE VERACRUZ

FISCALÍA GENERAL DEL ESTADO DE VERACRUZ
Estado Analítico del Ejercicio del Presupuesto de Egresos Detallado - LDF
Clasificación de Servicios Personales por Categoría
Del 1 de enero al 31 de marzo de 2019
(PESOS)

Concepto (c)	Egresos					Subejercicio (e)
	Aprobado (d)	Ampliaciones/ (Reducciones)	Modificado	Devengado	Pagado	
I. Gasto No Etiquetado (I=A+B+C+D+E+F)	1,161,752,078	1,778,967	1,163,531,045	187,444,084	181,333,646	976,086,961
A. Personal Administrativo y de Servicio Público	1,161,752,078	1,778,967	1,163,531,045	187,444,084	181,333,646	976,086,961
B. Magisterio	0	0	0	0	0	0
C. Servicios de Salud (C=c1+c2)	0	0	0	0	0	0
c1) Personal Administrativo	0	0	0	0	0	0
c2) Personal Médico, Paramédico y afín	0	0	0	0	0	0
D. Seguridad Pública	0	0	0	0	0	0
E. Gastos asociados a la implementación de nuevas leyes federales o reformas a las mismas (E = e1 + e2)	0	0	0	0	0	0
e1) Nombre del Programa o Ley 1	0	0	0	0	0	0
e2) Nombre del Programa o Ley 2	0	0	0	0	0	0
F. Sentencias laborales definitivas	0	0	0	0	0	0
II. Gasto Etiquetado (II=A+B+C+D+E+F)	0	0	0	0	0	0
A. Personal Administrativo y de Servicio Público	0	0	0	0	0	0
B. Magisterio	0	0	0	0	0	0
C. Servicios de Salud (C=c1+c2)	0	0	0	0	0	0
c1) Personal Administrativo	0	0	0	0	0	0
c2) Personal Médico, Paramédico y afín	0	0	0	0	0	0
D. Seguridad Pública	0	0	0	0	0	0
E. Gastos asociados a la implementación de nuevas leyes federales o reformas a las mismas (E = e1 + e2)	0	0	0	0	0	0
e1) Nombre del Programa o Ley 1	0	0	0	0	0	0
e2) Nombre del Programa o Ley 2	0	0	0	0	0	0
F. Sentencias laborales definitivas	0	0	0	0	0	0
III. Total del Gasto en Servicios Personales (III = I + II)	1,161,752,078	1,778,967	1,163,531,045	187,444,084	181,333,646	976,086,961

ELABORÓ


C.P.A. ROSARIO PALACIOS CARLIN
SUBDIRECTORA DE RECURSOS FINANCIEROS

VERIFICÓ


MTRA. GABRIELA MERCEDES REVA HAYÓN
OFICIAL MAYOR

Vo. Bo.


MTRO. JORGE WINCKLER ORTÍZ
FISCAL GENERAL DEL ESTADO DE VERACRUZ

Fiscalía General del Estado de Veracruz
 Guía de Cumplimiento de la Ley de Disciplina Financiera de las Entidades Federativas y Municipios
 del 1 de Enero al 31 de Marzo 2019

Indicadores de Observancia (c)	Implementación		Resultado		Fundamento (h)	Comentarios (i)
	SI	NO	Monto o valor (f)	Unidad (pesos/porcentaje) (g)		
	Mecanismo de Verificación (d)	Fecha estimada de cumplimiento (e)				
INDICADORES PRESUPUESTARIOS						
A. INDICADORES CUANTITATIVOS						
1 Balance Presupuestario Sostenible (j)						
a. Propuesto	Iniciativa de Ley de Ingresos y Proyecto de Presupuesto de Egresos	N.A.		N.A.	Art. 6 y 19 de la LDF	
b. Aprobado	Ley de Ingresos y Presupuesto de Egresos	N.A.		N.A.	Art. 6 y 19 de la LDF	
c. Ejercido	Cuenta Pública / Formato 4 LDF	N.A.		N.A.	Art. 6 y 19 de la LDF	
2 Balance Presupuestario de Recursos Disponibles Sostenible (k)						
a. Propuesto	Iniciativa de Ley de Ingresos y Proyecto de Presupuesto de Egresos	N.A.		N.A.	Art. 6 y 19 de la LDF	
b. Aprobado	Ley de Ingresos y Presupuesto de Egresos	N.A.		N.A.	Art. 6 y 19 de la LDF	
c. Ejercido	Cuenta Pública / Formato 4 LDF	N.A.		N.A.	Art. 6 y 19 de la LDF	
3 Financiamiento Neto dentro del Techo de Financiamiento Neto (l)						
a. Propuesto	Iniciativa de Ley de Ingresos	N.A.		N.A.	Art. 6, 19 y 46 de la LDF	
b. Aprobado	Ley de Ingresos	N.A.		N.A.	Art. 6, 19 y 46 de la LDF	
c. Ejercido	Cuenta Pública / Formato 4 LDF	N.A.		N.A.	Art. 6, 19 y 46 de la LDF	
4 Recursos destinados a la atención de desastres naturales						
a. Asignación al fideicomiso para desastres naturales (m)						
a.1 Aprobado	Reporte Trím. Formato 6 a)	N.A.		N.A.	Art. 9 de la LDF	
a.2 Pagado	Cuenta Pública / Formato 6 a)	N.A.		N.A.	Art. 9 de la LDF	
b. Aportación promedio realizada por la Entidad Federativa durante los 5 ejercicios previos, para infraestructura dañada por desastres naturales (n)	Autorizaciones de recursos aprobados por el FONDEN	N.A.		N.A.	Art. 9 de la LDF	
c. Saldo del fideicomiso para desastres naturales (o)	Cuenta Pública / Auxiliar de Cuentas	N.A.		N.A.	Art. 9 de la LDF	
d. Costo promedio de los últimos 5 ejercicios de la reconstrucción de infraestructura dañada por desastres naturales (p)	Autorizaciones de recursos aprobados por el FONDEN	N.A.		N.A.	Art. 9 de la LDF	
5 Techo para servicios personales (q)						
a. Asignación en el Presupuesto de Egresos	Reporte Trím. Formato 6 d)	N.A.		N.A.	Art. 10 y 21 de la LDF	
b. Ejercido	Reporte Trím. Formato 6 d)	N.A.		N.A.	Art. 13 fracc. V y 21 de la LDF	
6 Previsiones de gasto para compromisos de pago derivados de APPs (r)						
a. Asignación en el Presupuesto de Egresos	Presupuesto de Egresos	N.A.		N.A.	Art. 11 y 21 de la LDF	
7 Techo de ADEFAS para el ejercicio fiscal (s)						
a. Propuesto	Proyecto de Presupuesto de Egresos	N.A.		N.A.	Art. 12 y 20 de la LDF	
b. Aprobado	Reporte Trím. Formato 6 a)	N.A.		N.A.	Art. 12 y 20 de la LDF	
c. Ejercido	Cuenta Pública / Formato 6 a)	N.A.		N.A.	Art. 12 y 20 de la LDF	
B. INDICADORES CUALITATIVOS						
1 Iniciativa de Ley de Ingresos y Proyecto de Presupuesto de Egresos						
a. Objetivos anuales, estrategias y metas para el ejercicio fiscal (t)	Iniciativa de Ley de Ingresos y Proyecto de Presupuesto de Egresos	N.A.			Art. 5 y 18 de la LDF	
b. Proyecciones de ejercicios posteriores (u)	Iniciativa de Ley de Ingresos y Proyecto de Presupuesto de Egresos / Formatos 7 a) y b)	N.A.			Art. 5 y 18 de la LDF	
c. Descripción de riesgos relevantes y propuestas de acción para enfrentarlos (v)	Iniciativa de Ley de Ingresos y Proyecto de Presupuesto de Egresos	N.A.			Art. 5 y 18 de la LDF	

Resultados de ejercicios fiscales anteriores y el ejercicio fiscal en cuestión d. (w)	Iniciativa de Ley de Ingresos y Proyecto de Presupuesto de Egresos / Formatos 7 c) y d)	N.A.			Art. 5 y 18 de la LDF	
e. Estudio actuarial de las pensiones de sus trabajadores (x)	Proyecto de Presupuesto de Egresos / Formato 8	N.A.			Art. 5 y 18 de la LDF	
2 Balance Presupuestario de Recursos Disponibles, en caso de ser negativo						
Razones excepcionales que justifican el Balance Presupuestario de a. Recursos Disponibles negativo (y)	Iniciativa de Ley de Ingresos o Proyecto de Presupuesto de Egresos	N.A.			Art. 6 y 19 de la LDF	
Fuente de recursos para cubrir el Balance Presupuestario de Recursos b. Disponibles negativo (z)	Iniciativa de Ley de Ingresos o Proyecto de Presupuesto de Egresos	N.A.			Art. 6 y 19 de la LDF	
Número de ejercicios fiscales y acciones necesarias para cubrir el Balance c. Presupuestario de Recursos Disponibles negativo (aa)	Iniciativa de Ley de Ingresos o Proyecto de Presupuesto de Egresos	N.A.			Art. 6 y 19 de la LDF	
Informes Trimestrales sobre el avance de las acciones para recuperar el Balance Presupuestario de Recursos Disponibles (bb)	Reporte Trim. y Cuenta Pública	N.A.			Art. 6 y 19 de la LDF	

3 Servicios Personales						
a. Remuneraciones de los servidores públicos (cc)	Proyecto de Presupuesto	N.A.			Art. 10 y 21 de la LDF	
b. Previsiones salariales y económicas para cubrir incrementos salariales, creación de plazas y otros (dd)	Proyecto de Presupuesto	N.A.			Art. 10 y 21 de la LDF	

INDICADORES DEL EJERCICIO PRESUPUESTARIO

A. INDICADORES CUANTITATIVOS

1 Ingresos Excedentes derivados de Ingresos de Libre Disposición

a. Monto de Ingresos Excedentes derivados de ILD (ee)	Cuenta Pública / Formato 5	N.A.		N.A.	Art. 14 y 21 de la LDF	
b. Monto de Ingresos Excedentes derivados de ILD destinados al fin del A.14, fracción I de la LDF (ff)	Cuenta Pública	N.A.		N.A.	Art. 14 y 21 de la LDF	
c. Monto de Ingresos Excedentes derivados de ILD destinados al fin del A.14, fracción II, a) de la LDF (gg)	Cuenta Pública	N.A.		N.A.	Art. 14 y 21 de la LDF	
d. Monto de Ingresos Excedentes derivados de ILD destinados al fin del A.14, fracción II, b) de la LDF (hh)	Cuenta Pública	N.A.		N.A.	Art. 14 y 21 de la LDF	
e. Monto de Ingresos Excedentes derivados de ILD destinados al fin del artículo noveno transitorio de la LDF (ii)		N.A.		N.A.	Art. Noveno Transitorio de la LDF	

B. INDICADORES CUALITATIVOS

1 Análisis Costo-Beneficio para programas o proyectos de inversión mayores a 10 millones de UDIS (jj)	Página de internet de la Secretaría de Finanzas o Tesorería Municipal	N.A.			Art. 13 frac. III y 21 de la LDF	
2 Análisis de conveniencia y análisis de transferencia de riesgos de los proyectos APPs (kk)	Página de internet de la Secretaría de Finanzas o Tesorería Municipal	N.A.			Art. 13 frac. III y 21 de la LDF	
3 Identificación de población objetivo, destino y temporalidad de subsidios (ll)	Página de internet de la Secretaría de Finanzas o Tesorería Municipal	N.A.			Art. 13 frac. VII y 21 de la LDF	

INDICADORES DE DEUDA PÚBLICA

A. INDICADORES CUANTITATIVOS

1 Obligaciones a Corto Plazo


a. Límite de Obligaciones a Corto Plazo (mm)		N.A.		N.A.	Art. 30 frac. I de la LDF	
b. Obligaciones a Corto Plazo (nn)		N.A.		N.A.	Art. 30 frac. I de la LDF	

ELABORÓ

 C.P.A. ROSARIO PALACIOS CARLÍN
 SUBDIRECTORA DE RECURSOS FINANCIEROS

VERIFICÓ

 MTRA. GABRIELA MERCEDES REVA HAYÓN
 OFICIAL MAYOR

Vo.Bo.

 MTRO. JORGE WINCKLER ORTÍZ
 FISCAL GENERAL DEL ESTADO DE VERACRUZ